

**INSTITUTO TECNOLÓGICO  
SUPERIOR DE SAN PEDRO  
DE LAS COLONIAS**

"2021, Año del reconocimiento al trabajo del  
personal de salud por su lucha contra el COVID-19"

San Pedro, Coahuila de Zaragoza a 16 de abril de 2021  
ITSSPC - DIR - 051/21  
Asunto: Entrega de 1º Avance de Gestión Financiera

**C. DIP. EDUARDO OLMOS CASTRO  
PRESIDENTE DE LA JUNTA DE GOBIERNO DEL H. CONGRESO DEL ESTADO DE COAHUILA  
PRESENTE**

En cumplimiento al artículo 10 de la Ley de Rendición de Cuentas y Fiscalización Superior del Estado de Coahuila de Zaragoza, tengo a bien presentar ante esta H. Autoridad, el Primer Avance de Gestión Financiera del ejercicio 2021, en forma impresa y en archivo electrónico de datos.

En mérito de lo anterior, solicito se me tenga por presentado en tiempo y forma la información requerida en la Ley invocada.

Sin otro asunto, hago propicia esta oportunidad para enviarle un cordial saludo y reiterarle mi más alta consideración.

**ATENTAMENTE**

*Excelencia en Educación Tecnológica*

**CP. JOSÉ DE JESÚS ORTIZ PAREDES  
DIRECTOR GENERAL**

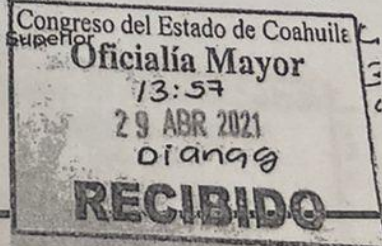


**INSTITUTO TECNOLÓGICO SUPERIOR  
DE SAN PEDRO DE LAS COLONIAS  
DIRECCION GENERAL**

ccp.

C. Blas José Flores Dávila. Secretario de Finanzas  
C. Higinio González Calderón. Secretario de Educación  
C. Teresa Guajardo Berlanga. Secretario de Fiscalización y Rendición de Cuentas  
C.P.C. José Armando Plata Sandoval. Auditor Superior del Estado  
C.P. Francisco Manuel Osorio Morales. Subsecretario de Educación Media y Superior

Anexo: CD



Calz. del Tecnológico No. 53, Col. el Tecnológico, San Pedro, Coahuila C.P. 27800  
Tel: (872) 772 8807 email: direccion@tecsanpedro.edu.mx  
www.tecsanpedro.edu.mx



**INSTITUTO TECNOLÓGICO  
SUPERIOR DE SAN PEDRO  
DE LAS COLONIAS**

## **1º AVANCE DE GESTIÓN FINANCIERA**


- **Información Contable.**
- **Información Presupuestal**
- **Información Programática.**
- **Información Adicional.**
- **Información derivada de la Ley de Disciplina Financiera de las Entidades Federativas y los Municipios.**



**TECNOLÓGICO  
NACIONAL DE MÉXICO®**



**EDUCACIÓN**  
SECRETARÍA DE EDUCACIÓN PÚBLICA



INSTITUTO TECNOLÓGICO  
SUPERIOR DE SAN PEDRO  
DE LAS COLONIAS

## 1º AVANCE DE GESTIÓN FINANCIERA

### INFORMACIÓN CONTABLE

- Estado de Situación financiera al 31 de marzo de 2021; (*comparativo al 31 de diciembre del ejercicio anterior*)
- Estado de actividades del primer trimestre de 2021; (*comparativo al primer trimestre de 2020*)
- Estado de variación en la hacienda pública del 01 de enero al 31 de diciembre;
- Estado de Cambios en la situación financiera del primer trimestre de 2021;
- Estado de flujo de efectivo del primer trimestre de 2021.; (*comparativo con el 01 de enero al 31 de diciembre del ejercicio anterior*)
- Estado analítico del activo del primer trimestre;
- Estado analítico de la deuda y otros pasivos, del primer trimestre de 201;
- Informe sobre pasivos contingentes del primer trimestre; (formato libre)
- Notas de desglose a los estados financieros; (24 notas)
- Notas de memoria a los estados financieros del primer trimestre; (2 notas)
- Notas de gestión administrativa a los estados financieros; (16 notas)



TECNOLÓGICO  
NACIONAL DE MÉXICO®



EDUCACIÓN  
SECRETARÍA DE EDUCACIÓN PÚBLICA



**INSTITUTO TECNOLÓGICO  
SUPERIOR DE SAN PEDRO  
DE LAS COLONIAS**

## 1º AVANCE DE GESTIÓN FINANCIERA

- Balanza de comprobación detallada al cuarto nivel (cuenta) del primer trimestre 2021; incluyendo las cuentas de orden contables y presupuestarias;
- Informe o dictamen de los profesionales de auditoría independientes o, en su caso, una declaratoria de los órganos internos de control, acerca de la situación que guarda el control interno, la situación financiera y el grado de colaboración de la entidad para el cumplimiento de los objetivos de la función de control gubernamental.



**TECNOLÓGICO  
NACIONAL DE MÉXICO®**





**EDUCACIÓN**  
SECRETARÍA DE EDUCACIÓN PÚBLICA



INSTITUTO TECNOLOGICO SUPERIOR DE SAN PEDRO DE LAS COLONIAS					
Estado de Situación Financiera					
Al 31 de marzo de 2021 y al 31 de diciembre de 2020					
ACTIVO	2021	2020	PASIVO	2021	2020
<b>Activo Circulante</b>			<b>Pasivo Circulante</b>		
Efectivo y Equivalentes	5,449,666.91	4,127,907.00	Cuentas por Pagar a Corto Plazo	1,271,825.96	2,374,275.00
Derechos a Recibir Efectivo o Equivalentes	687,324.72	585,081.00	Documentos por Pagar a Corto Plazo	0.00	0.00
Derechos a Recibir Bienes o Servicios	3,753.00	3,753.00	Porción a Corto Plazo de la Deuda Pública a Largo Plazo	0.00	0.00
Inventarios	0.00	0.00	Títulos y Valores a Corto Plazo	0.00	0.00
Almacenes	0.00	44,644.00	Pasivos Diferidos a Corto Plazo	0.00	0.00
Estimación por Pérdida o Deterioro de Activos Circulantes	0.00	0.00	Fondos y Bienes de Terceros en Garantía y/o Administración a Corto Plazo	0.00	0.00
Otros Activos Circulantes	0.00	0.00	Provisiones a Corto Plazo	0.00	0.00
<i>Total de Activos Circulantes</i>	<i>6,140,744.63</i>	<i>4,761,385.00</i>	Otros Pasivos a Corto Plazo	0.00	0.00
			<i>Total de Pasivos Circulantes</i>	<i>1,271,825.96</i>	<i>2,374,275.00</i>
<b>Activo No Circulante</b>			<b>Pasivo No Circulante</b>		
Inversiones Financieras a Largo Plazo	0.00	0.00	Cuentas por Pagar a Largo Plazo	0.00	0.00
Derechos a Recibir Efectivo o Equivalentes a Largo Plazo	3,587.59	0.00	Documentos por Pagar a Largo Plazo	0.00	0.00
Bienes Inmuebles, Infraestructura y Construcciones en Proceso	32,291,554.56	32,291,555.56	Deuda Pública a Largo Plazo	0.00	0.00
Bienes Muebles	15,618,251.60	15,568,321.60	Pasivos Diferidos a Largo Plazo	0.00	0.00
Activos Intangibles	431,389.69	431,389.69	Fondos y Bienes de Terceros en Garantía y/o en Administración a Largo Plazo	0.00	0.00
Depreciación, Deterioro y Amortización Acumulada de Bienes	-11,222,869.00	-11,222,869.00	Provisiones a Largo Plazo	2,759,160.00	2,759,160.00
Activos Diferidos	0.00	0.00	<i>Total de Pasivos No Circulantes</i>	<i>2,759,160.00</i>	<i>2,759,160.00</i>
Estimación por Pérdida o Deterioro de Activos no Circulantes	0.00	0.00			
Otros Activos no Circulantes	21,357.69	21,357.69	<b>Total del Pasivo</b>	<b>4,030,985.96</b>	<b>5,133,435.00</b>
<i>Total de Activos No Circulantes</i>	<i>37,143,272.36</i>	<i>37,089,754.00</i>			
<b>Total del Activo</b>	<b>43,284,016.99</b>	<b>41,851,138.00</b>	<b>HACIENDA PÚBLICA/PATRIMONIO</b>		
			<i>Hacienda Pública/Patrimonio Contribuido</i>	<i>29,715,129.78</i>	<i>29,715,129.78</i>
			Aportaciones	29,715,129.78	29,715,129.78
			Donaciones de Capital	0.00	0.00
			Actualización de la Hacienda Pública/Patrimonio	0.00	0.00
			<i>Hacienda Pública/Patrimonio Generado</i>	<i>9,537,901.25</i>	<i>7,002,574.00</i>
			Resultados del Ejercicio (Ahorro/Desahorro)	2,574,943.28	-337,954.00
			Resultados de Ejercicios Anteriores	-1,955,194.24	-1,617,220.00
			Revalúos	7,385,804.95	7,385,804.95
			Reservas	0.00	0.00
			Rectificaciones de Resultados de Ejercicios Anteriores	1,532,347.26	1,571,943.00
			<i>Exceso o Insuficiencia en la Actualización de la Hacienda Pública/Patrimonio</i>	<i>0.00</i>	<i>0.00</i>
			Resultado por Posición Monetaria	0.00	0.00
			Resultado por Tenencia de Activos no Monetarios	0.00	0.00
			<b>Total Hacienda Pública/Patrimonio</b>	<b>39,253,031.03</b>	<b>36,717,704.00</b>
			<b>Total del Pasivo y Hacienda Pública/Patrimonio</b>	<b>43,284,016.99</b>	<b>41,851,138.00</b>

Bajo portesta de decir verdad declaramos que los Estados Financieros y sus Notas son razonablemente correctos y responsabilidad del emisor

  
 CP. JOSÉ DE JESÚS ORTIZ PAREDES  
 DIRECTOR GENERAL

  
 CP. ELENA HERNÁNDEZ DELGADO  
 SUBDIRECTORA ADMINISTRATIVA

  
 CP. LUIS ANTONIO TORRES RAMÍREZ  
 JEFE DEPTO. RECURSOS FINANCIEROS

**INSTITUTO TECNOLÓGICO SUPERIOR DE SAN PEDRO DE LAS COLONIAS**

**Estado de Actividades**

**Del 01 de enero al 31 de marzo de 2021 y 2020**

	<u>2021</u>	<u>2020</u>
<b>INGRESOS Y OTROS BENEFICIOS</b>		
<b>Ingresos de Gestión</b>	<b>2,594,387.00</b>	<b>5,773,327.61</b>
Impuestos	0.00	0.00
Cuotas y Aportaciones de Seguridad Social	0.00	0.00
Contribuciones de Mejoras	0.00	0.00
Derechos	0.00	0.00
Productos	0.00	0.00
Aprovechamientos	2,510.00	8,920.00
Ingresos por Venta de Bienes y Prestación de Servicios	2,591,877.00	5,764,407.61
<b>Participaciones, Aportaciones, Convenios, Incentivos Derivados de la Colaboración Fiscal, Fondos Distintos de Aportaciones, Transferencias, Asignaciones, Subsidios y Subvenciones, y Pensiones y Jubilaciones</b>	<b>9,879,845.07</b>	<b>39,301,542.07</b>
Participaciones, Aportaciones, Convenios, Incentivos Derivados de la Colaboración Fiscal y Fondos Distintos de Aportaciones	9,879,845.07	39,301,542.07
Transferencias, Asignaciones, Subsidios y Subvenciones, y Pensiones y Jubilaciones	0.00	0.00
<b>Otros Ingresos y Beneficios</b>	<b>56,830.01</b>	<b>150,011.13</b>
Ingresos Financieros	1,446.47	2,693.61
Incremento por Variación de Inventarios	0.00	0.00
Disminución del Exceso de Estimaciones por Pérdida o Deterioro u Obsolescencia	0.00	0.00
Disminución del Exceso de Provisiones	0.00	0.00
Otros Ingresos y Beneficios Varios	55,383.54	147,317.52
<b>Total de Ingresos y Otros Beneficios</b>	<b>12,531,062.08</b>	<b>45,224,880.81</b>
<b>GASTOS Y OTRAS PÉRDIDAS</b>		
<b>Gastos de Funcionamiento</b>	<b>9,717,898.80</b>	<b>43,219,194.19</b>
Servicios Personales	8,275,717.92	34,241,764.26
Materiales y Suministros	522,608.47	3,046,539.75
Servicios Generales	919,572.41	5,930,890.18
<b>Transferencias, Asignaciones, Subsidios y Otras Ayudas</b>	<b>238,220.00</b>	<b>444,437.22</b>
Transferencias Internas y Asignaciones al Sector Público	0.00	0.00
Transferencias al Resto del Sector Público	0.00	0.00
Subsidios y Subvenciones	0.00	0.00
Ayudas Sociales	238,220.00	444,437.22
Pensiones y Jubilaciones	0.00	0.00
Transferencias a Fideicomisos, Mandatos y Contratos Análogos	0.00	0.00
Transferencias a la Seguridad Social	0.00	0.00
Donativos	0.00	0.00
Transferencias al Exterior	0.00	0.00
<b>Participaciones y Aportaciones</b>	<b>0.00</b>	<b>0.00</b>
Participaciones	0.00	0.00
Aportaciones	0.00	0.00
Convenios	0.00	0.00
<b>Intereses, Comisiones y Otros Gastos de la Deuda Pública</b>	<b>0.00</b>	<b>0.00</b>
Intereses de la Deuda Pública	0.00	0.00
Comisiones de la Deuda Pública	0.00	0.00
Gastos de la Deuda Pública	0.00	0.00
Costo por Coberturas	0.00	0.00
Apoyos Financieros	0.00	0.00
<b>Otros Gastos y Pérdidas Extraordinarias</b>	<b>0.00</b>	<b>2,077,756.57</b>
Estimaciones, Depreciaciones, Deterioros, Obsolescencia y Amortizaciones	0.00	2,077,756.57
Provisiones	0.00	0.00
Disminución de Inventarios	0.00	0.00
Aumento por Insuficiencia de Estimaciones por Pérdida o Deterioro u Obsolescencia	0.00	0.00
Aumento por Insuficiencia de Provisiones	0.00	0.00
Otros Gastos	0.00	0.00
<b>Inversión Pública</b>	<b>0.00</b>	<b>0.00</b>
Inversión Pública no Capitalizable	0.00	0.00
<b>Total de Gastos y Otras Pérdidas</b>	<b>9,956,118.80</b>	<b>45,741,387.98</b>
<b>Resultados del Ejercicio (Ahorro/Desahorro)</b>	<b>2,574,943.28</b>	<b>-516,507.17</b>

Bajo protesta de decir verdad declaramos que los Estados Financieros y sus Notas son razonablemente correctos y responsabilidad del emisor

  
 CP. JOSÉ DE JESÚS ORTIZ PAREDES  
 DIRECTOR GENERAL

  
 CP. ELENA HERNÁNDEZ DELGADO  
 SUBDIRECTORA ADMINISTRATIVA

  
 CP. LUIS ANTONIO TORRES RAMÍREZ  
 JEFE DEPTO. RECURSOS FINANCIEROS

INSTITUTO TECNOLÓGICO SUPERIOR DE SAN PEDRO DE LAS COLONIAS					
Estado de Variación en la Hacienda Pública					
Del 01 de enero al 31 de marzo de 2021					
Concepto	Hacienda Pública / Patrimonio Contribuido	Hacienda Pública / Patrimonio Generado de Ejercicios Anteriores	Hacienda Pública / Patrimonio Generado del Ejercicio	Exceso o Insuficiencia en la Actualización de la Hacienda Pública / Patrimonio	Total
<b>Hacienda Pública / Patrimonio Contribuido Neto de 2020</b>	29,715,129.78				29,715,129.78
Aportaciones	29,715,129.78				29,715,129.78
Donaciones de Capital	0.00				0.00
Actualización de la Hacienda Pública/Patrimonio	0.00				0.00
<b>Hacienda Pública / Patrimonio Generado Neto de 2020</b>		7,519,080.98	-516,507.17		7,002,573.81
Resultados del Ejercicio (Ahorro/Desahorro)			-516,507.17		0.00
Resultados de Ejercicios Anteriores		-1,438,666.92			-1,438,666.92
Revalúos		7,385,804.95			7,385,804.95
Reservas		0.00			0.00
Rectificaciones de Resultados de Ejercicios Anteriores		1,571,942.95			1,571,942.95
<b>Exceso o Insuficiencia en la Actualización de la Hacienda Pública / Patrimonio Neto de 2020</b>				0.00	0.00
Resultado por Posición Monetaria				0.00	0.00
Resultado por Tenencia de Activos no Monetarios				0.00	0.00
<b>Hacienda Pública / Patrimonio Neto Final de 2020</b>	29,715,129.78	7,519,080.98	-516,507.17	0.00	36,717,703.59
<b>Cambios en la Hacienda Pública / Patrimonio Contribuido Neto de 2021</b>	0.00				0.00
Aportaciones	0.00				0.00
Donaciones de Capital	0.00				0.00
Actualización de la Hacienda Pública/Patrimonio	0.00				0.00
<b>Variaciones de la Hacienda Pública / Patrimonio Generado Neto de 2021</b>		-516,527.32	3,051,854.76		2,535,327.44
Resultados del Ejercicio (Ahorro/Desahorro)			2,574,943.28		2,574,943.28
Resultados de Ejercicios Anteriores		-516,527.32	516,507.17		-20.15
Revalúos			0.00		0.00
Reservas			0.00		0.00
Rectificaciones de Resultados de Ejercicios Anteriores			-39,595.69		-39,595.69
<b>Cambios en el Exceso o Insuficiencia en la Actualización de la Hacienda Pública / Patrimonio Neto de 2021</b>				0.00	0.00
Resultado por Posición Monetaria				0.00	0.00
Resultado por Tenencia de Activos no Monetarios				0.00	0.00
<b>Hacienda Pública / Patrimonio Neto Final al 31 de marzo de 2021</b>	29,715,129.78	7,002,553.66	2,535,347.59	0.00	39,253,031.03

Bajo protesta de decir verdad declaramos que los Estados Financieros y sus Notas son razonablemente correctos y responsabilidad del emisor

  
 CP. JOSÉ DE JESÚS ORTIZ PAREDES  
 DIRECTOR GENERAL

  
 CP. ELENA HERNÁNDEZ DELGADO  
 SUBDIRECTORA ADMINISTRATIVA

  
 CP. LUIS ANTONIO TORRES RAMÍREZ  
 JEFE DEPTO. RECURSOS FINANCIEROS


**INSTITUTO TECNOLÓGICO SUPERIOR DE SAN PEDRO DE LAS COLONIAS**

**Estado de Cambios en la Situación Financiera**

Del 01 de enero al 31 de marzo de 2021

	Origen	Aplicación
<b>ACTIVO</b>	<b>0.00</b>	<b>1,432,878.64</b>
<b>Activo Circulante</b>	<b>44,643.60</b>	<b>1,379,360.01</b>
Efectivo y Equivalentes	0.00	1,321,759.72
Derechos a Recibir Efectivo o Equivalentes	0.00	102,243.89
Derechos a Recibir Bienes o Servicios	0.00	0.00
Inventarios	0.00	0.00
Almacenes	44,643.60	0.00
Estimación por Pérdida o Deterioro de Activos Circulantes	0.00	0.00
Otros Activos Circulantes	0.00	0.00
<b>Activo No Circulante</b>	<b>0.00</b>	<b>53,518.63</b>
Inversiones Financieras a Largo Plazo	0.00	0.00
Derechos a Recibir Efectivo o Equivalentes a Largo Plazo	0.00	3,587.59
Bienes Inmuebles, Infraestructura y Construcciones en Proceso	0.00	0.00
Bienes Muebles	0.00	49,931.04
Activos Intangibles	0.00	0.00
Depreciación, Deterioro y Amortización Acumulada de Bienes	0.00	0.00
Activos Diferidos	0.00	0.00
Estimación por Pérdida o Deterioro de Activos no Circulantes	0.00	0.00
Otros Activos no Circulantes	0.00	0.00
<b>PASIVO</b>	<b>0.00</b>	<b>1,102,448.80</b>
<b>Pasivo Circulante</b>	<b>0.00</b>	<b>1,102,448.80</b>
Cuentas por Pagar a Corto Plazo	0.00	1,102,448.80
Documentos por Pagar a Corto Plazo	0.00	0.00
Porción a Corto Plazo de la Deuda Pública a Largo Plazo	0.00	0.00
Títulos y Valores a Corto Plazo	0.00	0.00
Pasivos Diferidos a Corto Plazo	0.00	0.00
Fondos y Bienes de Terceros en Garantía y/o Administración a Corto Plazo	0.00	0.00
Provisiones a Corto Plazo	0.00	0.00
Otros Pasivos a Corto Plazo	0.00	0.00
<b>Pasivo No Circulante</b>	<b>0.00</b>	<b>0.00</b>
Cuentas por Pagar a Largo Plazo	0.00	0.00
Documentos por Pagar a Largo Plazo	0.00	0.00
Deuda Pública a Largo Plazo	0.00	0.00
Pasivos Diferidos a Largo Plazo	0.00	0.00
Fondos y Bienes de Terceros en Garantía y/o en Administración a Largo Plazo	0.00	0.00
Provisiones a Largo Plazo	0.00	0.00
<b>HACIENDA PÚBLICA/PATRIMONIO</b>	<b>2,535,327.44</b>	<b>0.00</b>
<b>Hacienda Pública/Patrimonio Contribuido</b>	<b>0.00</b>	<b>0.00</b>
Aportaciones	0.00	0.00
Donaciones de Capital	0.00	0.00
Actualización de la Hacienda Pública/Patrimonio	0.00	0.00
<b>Hacienda Pública/Patrimonio Generado</b>	<b>2,574,943.28</b>	<b>39,615.84</b>
Resultados del Ejercicio (Ahorro/ Desahorro)	2,574,943.28	0.00
Resultados de Ejercicios Anteriores	0.00	20.15
Revalúos	0.00	0.00
Reservas	0.00	0.00
Rectificaciones de Resultados de Ejercicios Anteriores	0.00	39,595.69
<b>Exceso o Insuficiencia en la Actualización de la Hacienda Pública/Patrimonio</b>	<b>0.00</b>	<b>0.00</b>
Resultado por Posición Monetaria	0.00	0.00
Resultado por Tenencia de Activos no Monetarios	0.00	0.00

Bajo portada de decir verdad declaramos que los Estados Financieros y sus Notas son razonablemente correctos y responsabilidad del emisor

  
 CP. JOSÉ DE JESÚS ORTIZ PAREDES  
 DIRECTOR GENERAL

  
 CP. ELENA HERNÁNDEZ DELGADO  
 SUBDIRECTORA ADMINISTRATIVA

  
 CP. LUIS ANTONIO TORRES RAMÍREZ  
 JEFE DEPTO. RECURSOS FINANCIEROS




## INSTITUTO TECNOLÓGICO SUPERIOR DE SAN PEDRO DE LAS COLONIAS


## Estado de Flujos de Efectivo

Del 01 de enero al 31 de marzo de 2021 y 2020

Concepto	2021	2020
<b>Flujos de Efectivo de las Actividades de Operación</b>		
<b>Origen</b>	<b>12,531,062.08</b>	<b>46,015,959.41</b>
Impuestos	0.00	0.00
Cuotas y Aportaciones de Seguridad Social	0.00	0.00
Contribuciones de Mejoras	0.00	0.00
Derechos	0.00	0.00
Productos	0.00	0.00
Aprovechamientos	2,510.00	8,920.00
Ingresos por Venta de Bienes y Prestación de Servicios	2,591,877.00	5,775,023.74
Participaciones, Aportaciones, Convenios, Incentivos Derivados de la Colaboración Fiscal y Fondos Distintos de Aportaciones	9,879,845.07	40,232,025.67
Transferencias, Asignaciones, Subsidios y Subvenciones, y Pensiones y Jubilaciones	0.00	0.00
Otros Orígenes de Operación	56,830.01	0.00
<b>Aplicación</b>	<b>9,956,118.80</b>	<b>44,389,552.15</b>
Servicios Personales	8,275,717.92	32,783,730.36
Materiales y Suministros	522,608.47	3,041,229.29
Servicios Generales	919,572.41	5,738,470.15
Transferencias Internas y Asignaciones al Sector Público	0.00	0.00
Transferencias al resto del Sector Público	0.00	0.00
Subsidios y Subvenciones	0.00	0.00
Ayudas Sociales	238,220.00	444,437.22
Pensiones y Jubilaciones	0.00	0.00
Transferencias a Fideicomisos, Mandatos y Contratos Análogos	0.00	0.00
Transferencias a la Seguridad Social	0.00	0.00
Donativos	0.00	0.00
Transferencias al Exterior	0.00	0.00
Participaciones	0.00	0.00
Aportaciones	0.00	0.00
Convenios	0.00	0.00
Otras Aplicaciones de Operación	0.00	2,381,685.13
<b>Flujos Netos de Efectivo por Actividades de Operación</b>	<b>1,375,278.35</b>	<b>1,626,417.26</b>
<b>Flujos de Efectivo de las Actividades de Inversión</b>		
<b>Origen</b>	<b>0.00</b>	<b>299,990.00</b>
Bienes Inmuebles, Infraestructura y Construcciones en Proceso	0.00	0.00
Bienes Muebles	0.00	299,990.00
Otros Orígenes de Inversión	0.00	0.00
<b>Aplicación</b>	<b>53,518.63</b>	<b>623,120.54</b>
Bienes Inmuebles, Infraestructura y Construcciones en Proceso	0.00	0.00
Bienes Muebles	49,931.04	381,640.25
Otras Aplicaciones de Inversión	3,587.59	241,480.29
<b>Flujos Netos de Efectivo por Actividades de Inversión</b>	<b>-53,518.63</b>	<b>-323,130.54</b>
<b>Flujo de Efectivo de las Actividades de Financiamiento</b>		
<b>Origen</b>	<b>44,643.60</b>	<b>0.00</b>
Endeudamiento Neto	0.00	0.00
Interno	0.00	0.00
Externo	0.00	0.00
Otros Orígenes de Financiamiento	44,643.60	0.00
<b>Aplicación</b>	<b>1,244,308.53</b>	<b>0.00</b>
Servicios de la Deuda	0.00	0.00
Interno	0.00	0.00
Externo	0.00	0.00
Otras Aplicaciones de Financiamiento	1,244,308.53	0.00
<b>Flujos Netos de Efectivo por Actividades de Financiamiento</b>	<b>-1,199,664.93</b>	<b>0.00</b>
<b>Incremento/Disminución Neta en el Efectivo y Equivalentes al Efectivo</b>	<b>1,321,759.72</b>	<b>1,303,286.72</b>
<b>Efectivo y Equivalentes al Efectivo al Inicio del Ejercicio</b>	<b>4,127,907.19</b>	<b>2,824,620.47</b>
<b>Efectivo y Equivalentes al Efectivo al Final del Ejercicio</b>	<b>5,449,666.91</b>	<b>4,127,907.19</b>

Bajo portestada de decir verdad declaramos que los Estados Financieros y sus Notas son razonablemente correctos y responsabilidad del emisor

  
 CP. JOSÉ DE JESÚS ORTIZ PAREDES  
 DIRECTOR GENERAL

  
 CP. ELENA HERNÁNDEZ DELGADO  
 SUBDIRECTORA ADMINISTRATIVA

  
 CP. LUIS ANTONIO TORRES RAMÍREZ  
 JEFE DEPTO. RECURSOS FINANCIEROS

**INSTITUTO TECNOLÓGICO SUPERIOR DE SAN PEDRO DE LAS COLONIAS**

**Estado Analítico del Activo**

Del 01 de enero al 31 de marzo de 2021

Concepto	Saldo Inicial 1	Cargos del Periodo 2	Abonos del Periodo 3	Saldo Final 4 (1+2-3)	Variación del Periodo (4-1)
<b>ACTIVO</b>	<b>41,851,138.35</b>	<b>29,053,738.55</b>	<b>27,620,859.91</b>	<b>43,284,016.99</b>	<b>1,432,878.64</b>
<b>Activo Circulante</b>	<b>4,761,384.62</b>	<b>29,000,219.92</b>	<b>27,620,859.91</b>	<b>6,140,744.63</b>	<b>1,379,360.01</b>
Efectivo y Equivalentes	4,127,907.19	16,376,771.74	15,055,012.02	5,449,666.91	1,321,759.72
Derechos a Recibir Efectivo o Equivalentes	585,080.83	12,623,448.18	12,521,204.29	687,324.72	102,243.89
Derechos a Recibir Bienes o Servicios	3,753.00	0.00	0.00	3,753.00	0.00
Inventarios	0.00	0.00	0.00	0.00	0.00
Almacenes	44,643.60	0.00	44,643.60	0.00	-44,643.60
Estimación por Pérdida o Deterioro de Activos Circulantes	0.00	0.00	0.00	0.00	0.00
Otros Activos Circulantes	0.00	0.00	0.00	0.00	0.00
<b>Activo No Circulante</b>	<b>37,089,753.73</b>	<b>53,518.63</b>	<b>0.00</b>	<b>37,143,272.36</b>	<b>53,518.63</b>
Inversiones Financieras a Largo Plazo	0.00	0.00	0.00	0.00	0.00
Derechos a Recibir Efectivo o Equivalentes a Largo Plazo	0.00	3,587.59	0.00	3,587.59	3,587.59
Bienes Inmuebles, Infraestructura y Construcciones en Proceso	32,291,554.56	0.00	0.00	32,291,554.56	0.00
Bienes Muebles	15,568,320.56	49,931.04	0.00	15,618,251.60	49,931.04
Activos Intangibles	431,389.69	0.00	0.00	431,389.69	0.00
Depreciación, Deterioro y Amortización Acumulada de Bienes	-11,222,868.77	0.00	0.00	-11,222,868.77	0.00
Activos Diferidos	0.00	0.00	0.00	0.00	0.00
Estimación por Pérdida o Deterioro de Activos no Circulantes	0.00	0.00	0.00	0.00	0.00
Otros Activos no Circulantes	21,357.69	0.00	0.00	21,357.69	0.00

**Nota de Gestión Administrativa 17**

De conformidad con la nota de gestión administrativa número 17 la Información Contable deberá estar firmada en cada página de la misma e incluir al final la siguiente leyenda: "Bajo protesta de decir verdad declaramos que los Estados Financieros y sus notas, son razonablemente correctos y son responsabilidad del emisor"

Bajo protesta de decir verdad declaramos que los Estados Financieros y sus Notas son razonablemente correctos y responsabilidad del emisor

  
 CP. JOSÉ DE JESÚS ORTIZ PAREDES  
 DIRECTOR GENERAL

  
 CP. ELENA HERNÁNDEZ DELGADO  
 SUBDIRECTORA ADMINISTRATIVA

  
 CP. LUIS ANTONIO TORRES RAMÍREZ  
 JEFE DEPTO. RECURSOS FINANCIEROS

**INSTITUTO TECNOLÓGICO SUPERIOR DE SAN PEDRO DE LAS COLONIAS**

**Estado Analítico de la Deuda y Otros Pasivos**

**Del 01 de enero al 31 de marzo de 2021**

Denominación de las Deudas	Moneda de Contratación	Institución o País Acreedor	Saldo Inicial del Periodo	Saldo Final del Periodo
<b>DEUDA PÚBLICA</b>				
<b>Corto Plazo</b>				
<b>Deuda Interna</b>			<b>0.00</b>	<b>0.00</b>
Instituciones de Crédito	Peso		0.00	0.00
Títulos y Valores	Peso		0.00	0.00
Arrendamientos Financieros	Peso		0.00	0.00
<b>Deuda Externa</b>			<b>0.00</b>	<b>0.00</b>
Organismos Financieros Internacionales	Peso		0.00	0.00
Deuda Bilateral	Peso		0.00	0.00
Títulos y Valores	Peso		0.00	0.00
Arrendamientos Financieros	Peso		0.00	0.00
<i>Subtotal Corto Plazo</i>			0.00	0.00
<b>Largo Plazo</b>				
<b>Deuda Interna</b>			<b>0.00</b>	<b>0.00</b>
Instituciones de Crédito	Peso		0.00	0.00
Títulos y Valores	Peso		0.00	0.00
Arrendamientos Financieros	Peso		0.00	0.00
<b>Deuda Externa</b>			<b>0.00</b>	<b>0.00</b>
Organismos Financieros Internacionales	Peso		0.00	0.00
Deuda Bilateral	Peso		0.00	0.00
Títulos y Valores	Peso		0.00	0.00
Arrendamientos Financieros	Peso		0.00	0.00
<i>Subtotal Largo Plazo</i>			0.00	0.00
<b>Otros Pasivos</b>	Peso		<b>5,133,434.76</b>	<b>4,030,985.96</b>
<b>Total Deuda y Otros Pasivos</b>			<b>5,133,434.76</b>	<b>4,030,985.96</b>

**Nota de Gestión Administrativa 17**

De conformidad con la nota de gestión administrativa número 17 la Información Contable deberá estar firmada en cada página de la misma e incluir al final la siguiente leyenda: "Bajo protesta de decir verdad declaramos que los Estados Financieros y sus notas, son razonablemente correctos y son responsabilidad del emisor"

Bajo protesta de decir verdad declaramos que los Estados Financieros y sus Notas son razonablemente correctos y responsabilidad del emisor

  
 CP. JOSÉ DE JESÚS ORTIZ PAREDES  
 DIRECTOR GENERAL

  
 CP. ELENA HERNÁNDEZ DELGADO  
 SUBDIRECTORA ADMINISTRATIVA

  
 CP. LUIS ANTONIO TORRES RAMÍREZ  
 JEFE DEPTO. RECURSOS FINANCIEROS



**“2021, Año del reconocimiento al trabajo del personal de salud por su lucha  
contra el COVID-19”**

**INSTITUTO TECNOLÓGICO SUPERIOR DE SAN PEDRO DE LAS COLONIAS**  
Notas de los Estados Financieros al 31 de marzo 2021

**a) NOTAS DE DESGLOSE.**

**I) NOTAS AL ESTADO DE SITUACION FINANCIERA.**

**1. EFECTIVO Y EQUIVALENTES.**

El Instituto tiene cuentas bancarias, fondos de inversión y se integran de la siguiente manera:

<b>Cuenta</b>	<b>MAR 2021</b>	<b>DIC 2020</b>
Banamex Cta. 70023154216	0.00	29,015.90
Banamex Cta. 70023154127	706.58	706.58
Banamex Cta. 70023154135	106,061.47	113,021.47
Banamex Cta. 70023154119	2,801.66	2,801.66
Banamex Cta. 5681303	0.00	0.00
BBVA Bancomer cta. 0113277259	25,565.50	29,458.29
BBVA Bancomer cta. 0113284476	1,333,767.66	3,399,502.28
BBVA Bancomer cta. 0113284530	1,355,193.43	216,340.01
BBVA Bancomer cta. 0113284611	1,255,030.48	24,449.86
BBVA Bancomer cta. 0113284409	0.00	0.00
BBVA Bancomer cta. 0113284913	0.00	9,118.01
BBVA Bancomer cta. 0115741866	80,000.00	80,000.00
BBVA Bancomer cta. 0115741734	20,000.00	20,000.00
BBVA Bancomer cta. 0115741645	20,000.00	20,000.00
BBVA Bancomer cta. 0115741483	19,987.00	19,987.00
BBVA Bancomer cta. 0115741440	19,987.00	19,987.00
BBVA Bancomer cta. 0115741378	20,000.00	20,000.00
BBVA Bancomer cta. 0115741319	20,000.00	20,000.00
BBVA Bancomer cta. 0116120547	1,050,328.92	0.00
<b>Total en Bancos</b>	<b>5,329,429.70</b>	<b>4,024,388.06</b>
Fondo de inversión Banamex 8034847661	209.81	208.69
Fondo de inversión Banamex 8034843223	205.16	205.16
Fondo de inversión Banamex 8034850558	68,8226.56	67,377.21
Fondo de inversión Banamex 955771422	0.00	0.00
Fondo de inversión Banamex 8172390037	0.00	0.00
Fondo de inversión BBVA Bancomer 4462	50,999.68	50,999.68





**“2021, Año del reconocimiento al trabajo del personal de salud por su lucha  
contra el COVID-19”**

Fondo de inversión BBVA Bancomer 4519	0.00	0.00
Fondo de inversión BBVA Bancomer 4489	0.00	0.00
<b>Total en Inversión.</b>	<b>120,237.21</b>	<b>103,519.13</b>
<b>Suma</b>	<b>5,449,666.91</b>	<b>4,127,907.00</b>

**2. DERECHOS A RECIBIR EFECTIVO O EQUIVALENTES.**

La cuenta contable de deudores refleja cuentas por cobrar derivado de servicios prestados por el Instituto, subsidios, viáticos y reintegros del personal y se integra de la siguiente manera:

Cuenta	MAR 2021	DIC 2020
Cuentas por cobrar a corto plazo	267,980.00	216,113.00
Deudores Diversos por cobrar a corto plazo	157,873.66	106,419.18
Ingresos por recuperar a corto plazo	0.00	1,077.59
Deudores por anticipos de la Tesorería a corto plazo	261,471.06	261,471.06
Otros derechos a recibir Efectivos o equivalentes	0.00	0.00
Anticipo a proveedores	3,754.00	0.00
<b>Suma</b>	<b>691,077.72</b>	<b>585,050.83</b>

**3. Bienes Disponibles para su Transformación o Consumo (inventarios)**

La cuenta de Almacén refleja el saldo de nuestro inventario de consumibles al 31 de Diciembre de 2020 y el método de costeo utilizado para estos artículos se muestra a su costo histórico o compra.

Nota: existe una diferencia de \$178,552.71 que corresponde a los trabajadores con adeudo, por ello no empata en el monto plasmado en los Estado Financieros con el Estado de Actividades.

ALMACÉN	MAR 2021	DIC 2020
Almacén de materiales y suministros de consumo	0.00	44,643.60

**4. Inversiones Financieras**

Esta nota no aplica para este Instituto, por no contar con fideicomisos ni inversiones financieras diferentes a las mostradas en el rubro de derechos a recibir efectivos y equivalentes.

<b>Total de Activo Circulante</b>	<b>6,140,744.63</b>	<b>4,761,384.62</b>
-----------------------------------	---------------------	---------------------

**5. Bienes Muebles, Inmuebles e Intangibles.**

El análisis de este rubro se muestra a continuación:

Bienes Inmuebles-Concepto	MAR 2021	DIC 2020
Terreno	22,776,506.00	22,776,506.00
Edificios no residenciales	8,747,869.44	8,747,869.44
Otros bienes inmuebles	767,179.12	767,179.12



**“2021, Año del reconocimiento al trabajo del personal de salud por su lucha  
contra el COVID-19”**

<b>Suma bienes Inmuebles</b>	<b>32,291,554.56</b>	<b>32,291,554.56</b>
<b>Bienes Muebles-Concepto</b>	<b>MAR 2021</b>	<b>DIC 2020</b>
Mobiliario y equipo de administración	3,742,048.01	3,692,116.97
Mobiliario y equipo educacional y recreativo	3,493,783.03	3,493,783.03
Equipo e instrumental médico y de laboratorio	1,116,810.95	1,116,810.95
Equipo de transporte	3,466,060.84	3,466,060.84
Maquinaria, otros equipos y herramientas	3,799,548.77	3,799,548.77
<b>Suma bienes muebles</b>	<b>15,618,251.80</b>	<b>15,568,320.56</b>

Depreciación acumulada de Bienes inmuebles	(730,989.98)	(730,989.98)
Depreciación acumulada de Bienes muebles	(10,383,176.24)	(10,383,176.24)
Amortización acumulada de activos intangibles	(108,702.55)	(108,702.55)
<b>Suma Depreciación acumulada</b>	<b>(11,222,868.77)</b>	<b>(11,222,868.77)</b>

Se aplicó la depreciación correspondiente al ejercicio 2020, en donde la depreciación acumulada es de \$11,222,868.77. Se registra la depreciación de acuerdo a los lineamientos establecidos en la Ley General de Contabilidad Gubernamental.

**Estimaciones y Deterioros**

Esta nota no aplica para este Instituto, por no contar con estimaciones diferentes a las reveladas en la nota de pasivo no circulante.

**Activos Intangibles**

El análisis de este rubro se muestra a continuación:

<b>Concepto</b>	<b>MAR 2021</b>	<b>DIC 2020</b>
Software	242,805.01	242,805.01
Licencias	188,584.68	188,584.68
<b>Total</b>	<b>431,389.69</b>	<b>431,389.69</b>

**Otros Activos no circulantes**

Bienes en comodato	21,357.69	21,357.69
<b>Total activo no circulante</b>	<b>37,118,327.28</b>	<b>37,089,753.73</b>
<b>Total del Activo</b>	<b>43,259,071.90</b>	<b>41,851,138.35</b>

**6. Pasivo circulante.**

**Retenciones a empleados.**

El saldo de la cuenta se integra de la siguiente manera:



**“2021, Año del reconocimiento al trabajo del personal de salud por su lucha  
contra el COVID-19”**

Concepto	MAR 2021	DIC 2020
Servicios personales por pagar a corto plazo	648,318.20	648,318.20
Proveedores por pagar a corto plazo	56,486.55	90,648.75
Retenciones y contribuciones por pagar	559,756.08	1,632,822.81
Otras cuentas por pagar a corto plazo	7,265.13	2,485.00
<b>Suma</b>	<b>1,271,825.96</b>	<b>2,374,274.76</b>

<b>Total Pasivo Circulante</b>	<b>1,271,825.96</b>	<b>2,374,275</b>
--------------------------------	---------------------	------------------

**Pasivo no circulante**

**Provisiones a largo plazo.**

El saldo de la cuenta se integra de la siguiente manera:

Concepto	MAR 2021	DIC 2020
Otras provisiones a largo plazo	2,759,160.00	2,759,160.00
<b>Suma</b>	<b>2,759,160.00</b>	<b>2,759,160.00</b>

**Beneficios a los empleados.**

En el ejercicio 2020 se actualizó el cálculo por prima de antigüedad e indemnización legal. En su elaboración se observó la Norma de Información Financiera D3 emitida por el Consejo Mexicano para la Investigación y Desarrollo de Normas de Información Financiera, AC (CINIF). También se dio cumplimiento en todas sus partes al Boletín de Observancia Obligatoria Para la Evaluación Actuarial de Pasivos Contingentes y a la Guía Actuarial N°1, publicados por el Colegio Nacional de Actuarios, A.C. y por la Asociación Mexicana de Actuarios Consultores, A.C.

<b>Total Pasivo no Circulante</b>	<b>2,759,160.00</b>	<b>2,759,160.00</b>
-----------------------------------	---------------------	---------------------

<b>Total Pasivo</b>	<b>4,030,985.96</b>	<b>5,133,435.00</b>
---------------------	---------------------	---------------------

**II) NOTAS AL ESTADO DE ACTIVIDADES**

**1. Ingresos por gestión.**

Concepto	MAR 2021	DIC 2020
Derechos	0.00	0.00
Aprovechamientos	2,510.00	8,920.00
Ingresos por venta de bienes y prestación de servicios	2,591,877.00	5,764,407.61
<b>Suma</b>	<b>2,594,387.00</b>	<b>5,773,327.61</b>

**Ingresos por aportaciones y participaciones.**

Concepto	MAR 2021	DIC 2020
Participaciones Federales recibidas	4,924,340.00	19,570,784.03



**“2021, Año del reconocimiento al trabajo del personal de salud por su lucha  
contra el COVID-19”**

Participaciones Estatales recibidas	4,955,505.07	19,570,784.03
Aportaciones Proyecto FONCYT	-	159,974.01
<b>Suma</b>	<b>9,879,845.07</b>	<b>39,301,542.07</b>

**Otros ingresos y Beneficios**

Concepto	MAR 2021	DIC 2020
Ingresos Financieros	1,446.47	2,693.61
Otros Ingresos y Beneficios Varios	55,383.54	147,317.52
<b>Suma</b>	<b>56,830.01</b>	<b>150,011.13</b>

<b>Total Ingresos</b>	<b>12,531,062.08</b>	<b>45,224,880.81</b>
-----------------------	----------------------	----------------------

**2. Gastos y otras pérdidas:**

Concepto	MAR 2021	A DIC 2020
Hacienda Pública / Patrimonio Contribuido neto	29,715,129.78	-
Hacienda Pública / Patrimonio generado neto	7,002,573.81	8,876,929
Cambios en el exceso o insuficiencia en la actualización de la hacienda Pública / Patrimonio neto	-	-
Hacienda Pública / Patrimonio neto final	36,717,703.59	36,539,151

Concepto	MAR 221	DIC 2020
Servicios personales.	8,275,717.92	34,241,764.26
Materiales y suministros.	522,608.47	3,046,539.75
Servicios generales	919,572.41	5,930,890.18
Transferencias y asignaciones	238,220.00	444,437.22
Estimaciones, Depreciaciones, Deterioros, Obsolescencias y Provisiones	-	2,077,756.57
Aumentos por insuficiencia de provisiones	-	-
<b>Suma</b>	<b>9,956.118.00</b>	<b>45,741,387.98</b>





**“2021, Año del reconocimiento al trabajo del personal de salud por su lucha  
contra el COVID-19”**

**IV) NOTAS AL ESTADO DE FLUJOS DE EFECTIVO.**

**1. Efectivo y equivalentes.**

Flujos de efectivo de las Actividades de Operación:

<b>Concepto</b>	<b>MAR 2021</b>	<b>DIC 2020</b>
Derechos	0	0
Aprovechamientos	0	8,920
Ingresos por venta de bienes y prestación de servicios	2,591,877.00	5,775,024
Participaciones, aportaciones, convenios, incentivos	9,879,845.07	40,232,026
<b>Suma Origen</b>	<b>12,471,722.07</b>	<b>46,015,969</b>
Servicios Personales	8,275,717.92	32,783,730
Materiales y suministros	522,608.47	3,041,229
Servicios generales	919,572.41,	5,738,470
Ayudas sociales	238,220.00	444,437
Otras Aplicaciones de Operación	1,244,308.53	2,381,685
<b>Suma Aplicación</b>	<b>11,200,427.33</b>	<b>44,389,552</b>

<b>Flujos Netos de Efectivo por Actividades de Operación</b>	<b>1,375,278.35</b>	<b>1,626,417</b>
Bienes Muebles	0.00	299,990
<b>Suma Origen</b>	<b>0.00</b>	<b>299,990</b>
Bienes Muebles	000	381,640
Otras Aplicaciones de Inversión	3,587.59	241,480
<b>Suma Aplicación</b>	<b>3,587.59</b>	<b>623,121</b>
<b>Flujos Netos de Efectivo por Actividades de Inversión</b>	<b>(53,518.63)</b>	<b>(323,131)</b>
<b>Incremento / Disminución Neta en el Efectivo y Equivalentes al Efectivo</b>	<b>1,321,759.72</b>	<b>1,303,287</b>
<b>Efectivo y Equivalentes al Efectivo al inicio del Ejercicio</b>	<b>4,127,907.19</b>	<b>2,824,620</b>
<b>Efectivo y Equivalentes al Efectivo al final del Ejercicio</b>	<b>5,449,662</b>	<b>4,127,907</b>



**“2021, Año del reconocimiento al trabajo del personal de salud por su lucha  
contra el COVID-19”**

**V) CONCILIACIÓN ENTRE LOS INGRESOS PRESUPUESTARIOS Y CONTABLES, ASÍ COMO ENTRE LOS EGRESOS PRESUPUESTARIOS Y LOS GASTOS CONTABLES.**

Se presenta la conciliación conforme a lo dispuesto por el Acuerdo por el que se emite el formato de conciliación entre los ingresos presupuestarios y contables, así como entre los egresos presupuestarios y los gastos contables.

<b>Instituto Tecnológico Superior de San Pedro de las Colonias Conciliación entre los ingresos presupuestarios y contables Del 01 de enero al 31 de Marzo de 2021</b>		
	<b>IMPORTE</b>	<b>IMPORTE</b>
<b>1. Ingresos Presupuestarios</b>		<b>12,531,062.08</b>
<b>2. Más ingresos contables no presupuestarios</b>		-
Otros ingresos y beneficios varios	-	
Otros ingresos contables no presupuestarios		
<b>3. Menos ingresos presupuestarios no contables</b>		-
Aprovechamientos Patrimoniales	-	
Productos de capital	-	-
<b>4. Ingresos Contables (4 = 1 + 2 - 3)</b>		<b>12,531,062.08</b>

<b>Instituto Tecnológico Superior de San Pedro de las Colonias Conciliación entre los egresos presupuestarios y los gastos contables Del 01 de enero al 31 de Marzo de 2021</b>		
<b>1. Total de Egresos (Presupuestarios)</b>		<b>10,006,049.84</b>
<b>2. Menos Egresos presupuestarios no contables</b>		<b>49,931.04</b>
Mobiliario y Equipo de Administración	49,931.04	
Mobiliario y Equipo Educativo y Recreativo	-1	
Equipo instrumental médico y de laboratorio	-	
Vehículos y Equipo de Transporte	-	
Maquinaria Otros Equipos y Herramientas	-	
Activos Intangibles	-	
<b>3. Más Gastos contables no presupuestales</b>		<b>0</b>
Estimaciones, depreciaciones, deterioros, obsolescencia y amortizaciones	07	
Otros Gastos	0.00	



**“2021, Año del reconocimiento al trabajo del personal de salud por su lucha  
contra el COVID-19”**

<b>4. Total de Gasto Contable (4 = 1 - 2 + 3)</b>		<b>9,956,118.80</b>
---	--	---------------------

**b) NOTAS DE MEMORIA**

**Cuentas de Orden Contables y Presupuestarias:**

**CUENTAS DE ORDEN CONTABLES**

**Presupuestarias**

CUENTA	SALDO INICIAL	CARGOS	ABONOS	SALDO FINAL
7.7.1.0 Deudores por subsidios	49,346,863.41	-	-	49,346,863.41
7.7.2.0	220,243.00	106,928.00	54,581.00	272,590.00

**CUENTAS DE ORDEN PRESUPUESTALES**

CUENTA	SALDO INICIAL	CARGOS	ABONOS	SALDO FINAL
8 CUENTAS DE ORDEN PRESUPUESTARIAS	-	183,880,310.22	183,80,310.22	-
8.1 LEY DE INGRESOS	-	71,098,644.20	71,098,644.20	-
8.1.1 Ley de Ingresos Estimada	-	46,144,038.04	0	46,144,038.04
8.1.2 Ley de Ingresos por Ejecutar	-	12,531,062.08	46,144,038.04	33,612,975.96
8.1.3 Modificaciones a la Ley de Ingresos Estimada	-	-	-	-
8.1.4 Ley de Ingresos Devengada	-	12,423,544.08	12,531,062.08	107,518.00
8.1.5 Ley de Ingresos Recaudada	-	-	12,423,544.08	12,423,544.08
8.2 PRESUPUESTO DE EGRESOS	-	112,781,666.02	112,781,666.02	-
8.2.1 Presupuesto de Egresos Aprobado	-	-	46,144,038.04	46,144,038.04
8.2.2 Presupuesto de Egresos por Ejercer	-	59,457,520.35	23,319,532.15	36,137,988.20
8.2.3 Modificaciones al Presupuesto de Egresos Aprobado	-	13,313,482.31	13,313,82.31	-
8.2.4 Presupuesto de Egresos Comprometido	-	10,006,049.84	10,006,049.84	0.00
8.2.5 Presupuesto de Egresos Devengado	-	10,006,049.84	10,006,049.84	-
8.2.6 Presupuesto de Egresos Ejercido	-	10,006,049.84	10,006,049.8	-



**“2021, Año del reconocimiento al trabajo del personal de salud por su lucha  
contra el COVID-19”**

8.2.7 Presupuesto de Egresos Pagado	-	9,992,513.84	-	9,992,513.84
-------------------------------------	---	--------------	---	--------------

**C) NOTAS DE GESTIÓN ADMINISTRATIVA.**

**CONSTITUCIÓN Y OBJETO DEL INSTITUTO.**

El Instituto Tecnológico Superior de San Pedro de las Colonias, fue constituido mediante decreto publicado en el Periódico Oficial del Estado de Coahuila el 19 de agosto de 2005, en el cual se establece que en adelante el Instituto como un organismo público descentralizado de la Administración Pública Estatal, sectorizado a la Secretaría de Educación Pública del Estado, con personalidad jurídica y patrimonio propios y domicilio en San Pedro, Coahuila.

El Instituto tendrá por objeto:

1. Impartir la educación superior tecnológica en la entidad, particularmente en la Región Laguna.
2. Realizar investigación científica y tecnológica en la Entidad que contribuya a elevar la calidad académica, vinculándola con las necesidades de desarrollo regional estatal y nacional.

Para el cumplimiento de su objeto, el Instituto tendrá las siguientes atribuciones:

1. Impartir Educación Superior Tecnológica a nivel de Licenciatura, así como cursos de actualización, capacitación, especialización y superación académica en sus modalidades escolar y extraescolar.
2. Desarrollar e impulsar investigaciones científicas y tecnológicas que contribuyan al desarrollo estatal y nacional.
3. Formular los planes y programas de estudio de investigación y de extensión que habrán de impartirse en el Instituto, que garantice una integral formación profesional, cultural, científica y tecnológica y someterlos a la aprobación de las autoridades educativas correspondientes.
4. Coadyuvar a la preparación técnica de los trabajadores para su mejoramiento económico y social.
5. Establecer los procedimientos de selección e ingreso de los aspirantes, incluyendo exámenes de conocimientos y psicométricos.
6. Promover en los alumnos actitudes solidarias y democráticas que reafirmen la cultura estatal y nacional.
7. Formación profesionales e investigadores en los diversos campos de la ciencia y la tecnología de acuerdo con los requerimientos del desarrollo económico, político y social del país y del Estado.
8. Organizar y desarrollar programas de intercambio académico y científico, con organismos estatales, nacionales e internacionales.
9. Organizar y desarrollar programas permanentes de servicio social para sus alumnos y pasantes.
10. Expedir constancias y certificados de estudio, otorgar diplomas, títulos profesionales y grados académicos.
11. Tramitar ante la Secretaría de Educación Pública del Estado la revalidación y el reconocimiento de estudios y equivalentes con relación a los tipos de educación que imparta.
12. Prestar servicios de asesoría, elaboración de proyectos, desarrollo de prototipos y capacitación técnica a los sectores público, social y privado que los soliciten.
13. Desarrollar y promover actividades sociales, culturales y deportivas que contribuyan al desarrollo integral del educando.
14. Patrocinar y organizar congresos, asambleas, reuniones, concursos y otros eventos de carácter académico, cultural y deportivo.
15. Promover y editar obras que contribuyan al que hacer educativo y a la difusión de la cultura y del conocimiento científico y tecnológico.
16. Diseñar y operar un sistema de becas para facilitar el ingreso y la permanencia en el Instituto de aquellos jóvenes que lo requieran, previos los requisitos correspondientes.
17. Capacitar y procurar la superación de su personal docente, técnico y administrativo.



## **“2021, Año del reconocimiento al trabajo del personal de salud por su lucha contra el COVID-19”**

18. Realizar en general todas aquellas atribuciones que contribuyen al cumplimiento de su objeto y que prevean este decreto u otras disposiciones aplicables.

### **PREPARACIÓN DE LOS ESTADOS FINANCIEROS**

Los estados financieros, se preparan de acuerdo a la normatividad emitida por la Ley General de Contabilidad Gubernamental y las disposiciones legales aplicables, por los que nuestros estados financieros están preparados de acuerdo a las políticas aplicables a entidades Gubernamentales.

Nuestro Sistema de Contabilidad Gubernamental denominado: “Sistema Automatizado de Administración y Contabilidad Gubernamental”, cumple con las características de diseño y operación emitidas por la ley correspondiente, debiendo ser: único, uniforme e integrador; integra en forma automática la operación contable con el ejercicio presupuestario; efectúa los registros considerando la base acumulativa (devengado) de las transacciones; registra de manera automática y por única vez, los momentos contables correspondientes; efectúa la interrelación automática de los clasificadores presupuestarios, la lista de cuentas y el catálogo de bienes permiten su interrelación automática.

Efectúa en las cuentas contables, el registro de etapas del presupuesto relativo al gasto de los momentos contables: aprobado, modificado, comprometido, devengado, ejercido y pagado.

En lo relativo al ingreso sus momentos contables de: estimado, modificado, devengado y recaudado.

Genera en tiempo real, estados financieros, de ejecución presupuestaria y toda la información que coadyuva a la toma de decisiones, transparencia, programación con base en resultados, evaluación y rendición de cuentas. Está diseñado de forma tal que permite su procesamiento y generación de estados financieros mediante el uso de herramientas propias de la informática.

Las entidades gubernamentales se regulan en el marco Legal como es la Ley o Decreto que los constituye y su registro contable se basa en los lineamientos establecidos en la Ley General de Contabilidad Gubernamental.

### **POLÍTICAS CONTABLES SIGNIFICATIVAS**

El Instituto reconoce los ingresos por subsidios del Gobierno Federal y Estatal, los ingresos propios y otros ingresos, se contabilizan conforme se devenguen. Los egresos se reconocen y se registran en el momento.

En cuanto al activo fijo, las necesidades de bienes muebles e inmuebles se registran a su costo de adquisición y se deprecian de acuerdo a los lineamientos de la Ley General de Contabilidad Gubernamental.

Así mismo esta Institución por ser un ente público con fines exclusivamente gubernamentales o sin fines de lucro, refleja el valor de sus activos totalmente depreciados con un valor de cero como valor de desecho.

### **RÉGIMEN FISCAL.**

El Instituto Tecnológico Superior de San Pedro de las Colonias, en su calidad de Organismo Público descentralizado de la Administración Pública Estatal, sectorizado a la Secretaría de Educación Pública del Estado, está regulada fiscalmente por el Título III de la Ley del Impuesto Sobre la Renta, además de estar sujeto a las siguientes obligaciones.

- Retener y enterar el Impuesto Sobre la Renta cuando pague honorarios profesionales y arrendamiento a personas físicas, así como el que le retenga por sueldos y salarios.
- Presentar la declaración informativa mensual de los proveedores a los que le pago, desglosando el Impuesto al valor agregado.

En cuanto al régimen fiscal y laboral del ISR y PTU, es de aplicación exclusiva de las empresas, por lo tanto no existe la obligación en las Entidades Gubernamentales.



## “2021, Año del reconocimiento al trabajo del personal de salud por su lucha contra el COVID-19”

En materia del Impuesto al Valor agregado, el Instituto no está obligado al entero de dicha contribución, esto es de acuerdo al art. 15 Fracc. IV de la Ley del Impuesto al Valor Agregado.

El Instituto está obligado al pago de este impuesto, solo cuando realice los actos o actividades siguientes:

- Enajenación de bienes, excepto bienes inmuebles usados, esto de acuerdo al Art. 9 Fracc. IV de la Ley del Impuesto al Valor Agregado.
- Prestación de servicios independientes, a excepción de la educación.
- Otorgamiento del uso o goce temporal de bienes.
- Importación de bienes o servicios.

### **Posición en moneda extranjera y protección por Riesgo cambiario**

Esta nota no aplica para este Instituto, por no contar con activos y pasivos en moneda extranjera. **Reporte Analítico del Activo**

A continuación se muestran los porcentajes de depreciación, deterioro o amortización utilizados en los diferentes tipos de activos, como sigue:

Así mismo se informa que esta Institución no cuenta con deuda pública, calificaciones otorgadas, información por segmentos, eventos posteriores al cierre, ni cuenta con partes relacionadas que requieran ser reveladas.

**“Bajo protesta de decir verdad, declaramos que los estados financieros y sus notas, son razonablemente correctos y son responsabilidad del emisor”.**





**“2021, Año del reconocimiento al trabajo del personal de salud por su lucha  
contra el COVID-19”**

**“Guía de Vida Útil Estimada y Porcentajes de Depreciación”**

<b>Cuenta</b>	<b>Concepto</b>	<b>Años de vida útil</b>	<b>% de depreciación anual</b>
<b>1.2.3</b>	<b>BIENES INMUEBLES, INFRAESTRUCTURA Y CONSTRUCCIONES EN PROCESO</b>		
1.2.3.2	Viviendas	50	2
1.2.3.3	Edificios No Habitacionales	30	3.3
1.2.3.4	Infraestructura	25	4
1.2.3.9	Otros Bienes Inmuebles	20	5
<b>1.2.4</b>	<b>BIENES MUEBLES</b>		
<b>1.2.4.1</b>	<b>Mobiliario y Equipo de Administración</b>		
1.2.4.1.1	Muebles de Oficina y Estantería	10	10
1.2.4.1.2	Muebles, Excepto De Oficina Y Estantería	10	10
1.2.4.1.3	Equipo de Cómputo y de Tecnologías de la Información	3	33.3
1.2.4.1.9	Otros Mobiliarios y Equipos de Administración	10	10
<b>1.2.4.2</b>	<b>Mobiliario y Equipo Educativo y Recreativo</b>		
1.2.4.2.1	Equipos y Aparatos Audiovisuales	3	33.3
1.2.4.2.2	Aparatos Deportivos	5	20
1.2.4.2.3	Cámaras Fotográficas y de Video	3	33.3
1.2.4.2.9	Otro Mobiliario y Equipo Educativo y Recreativo	5	20
<b>1.2.4.3</b>	<b>Equipo e Instrumental Médico y de Laboratorio</b>		
1.2.4.3.1	Equipo Médico y de Laboratorio	5	20
1.2.4.3.2	Instrumental Médico y de Laboratorio	5	20
<b>1.2.4.4</b>	<b>Equipo de Transporte</b>		



**“2021, Año del reconocimiento al trabajo del personal de salud por su lucha  
contra el COVID-19”**

Cuenta	Concepto	Años de vida útil	% de depreciación anual
1.2.4.4.1	Automóviles y Equipo Terrestre	5	20
1.2.4.4.2	Carrocerías y Remolques	5	20
1.2.4.4.3	Equipo Aeroespacial	5	20
1.2.4.4.4	Equipo Ferroviario	5	20
1.2.4.4.5	Embarcaciones	5	20
1.2.4.4.9	Otros Equipos de Transporte	5	20
1.2.4.5	Equipo de Defensa y Seguridad <sup>1</sup>	*	*
<b>1.2.4.6</b>	<b>Maquinaria, Otros Equipos y Herramientas</b>		
1.2.4.6.1	Maquinaria y Equipo Agropecuario	10	10
1.2.4.6.2	Maquinaria y Equipo Industrial	10	10
1.2.4.6.3	Maquinaria y Equipo de Construcción	10	10
1.2.4.6.4	Sistemas de Aire Acondicionado, Calefacción y de Refrigeración Industrial y Comercial	10	10
1.2.4.6.5	Equipo de Comunicación y Telecomunicación	10	10
1.2.4.6.6	Equipos de Generación Eléctrica, Aparatos y Accesorios Eléctricos	10	10
1.2.4.6.7	Herramientas y Máquinas-Herramienta	10	10
1.2.4.6.9	Otros Equipos	10	10
<b>1.2.4.8</b>	<b>Activos Biológicos</b>		
1.2.4.8.1	Bovinos	5	20
1.2.4.8.2	Porcinos	5	20
1.2.4.8.3	Aves	5	20
1.2.4.8.4	Ovinos y Caprinos	5	20
1.2.4.8.5	Peces y Acuicultura	5	20
1.2.4.8.6	Equinos	5	20
1.2.4.8.7	Especies Menores y de Zoológico	5	20
1.2.4.8.8	Arboles y Plantas	5	20
1.2.4.8.9	Otros Activos Biológicos	5	20




**INSTITUTO TECNOLÓGICO  
SUPERIOR DE SAN PEDRO  
DE LAS COLONIAS**




**"2021, Año del reconocimiento al trabajo del personal de salud por su lucha  
contra el COVID-19"**


**Elaboró:**

  
\_\_\_\_\_  
**CP. Luis Antonio Torres Ramírez**

**Revisó:**

  
\_\_\_\_\_  
**ME. Elena Hernández Delgado**

**Autorizó:**

  
\_\_\_\_\_  
**CP. José de Jesús Ortiz Paredes**





Instituto Tecnológico Superior de San Pedro de las Colonias

Informe sobre pasivos contingentes al 31 de Marzo

<b>Provisiones a largo plazo</b>	
Obligaciones laborales	2,759,160.00
<b>Total pasivos contingentes</b>	<b>2,759,160.00</b>

Bajo protesta de decir verdad declaramos que los Estados Financieros y sus Notas son razonablemente correctos y responsabilidad del emisor

  
CP. JOSÉ DE JESUS ORTIZ PAREDES  
GENERAL

  
LIC. ELENA HERNÁNDEZ DELGADO  
SUBDIRECTORA ADMINISTRATIVA

  
CP. LUIS ANTONIO TORRES RAMÍREZ  
JEFE DEPTO. RECURSOS FINANCIEROS

**INSTITUTO TECNOLÓGICO SUPERIOR DE SAN PEDRO DE LAS COLONIAS****Conciliación entre los Ingresos Presupuestarios y Contables**

Correspondiente del 01 de enero al 31 de marzo de 2021

(Cifras en pesos)

<b>1. Total de Ingresos Presupuestarios</b>		<b>12,531,062.08</b>
---	--	----------------------

<b>2. Más Ingresos Contables No Presupuestarios</b>		<b>0.00</b>
2.1 Ingresos Financieros	0.00	
2.2 Incremento por Variación de Inventarios	0.00	
2.3 Disminución del Exceso de Estimaciones por Pérdida o Deterioro u Obsolescencia	0.00	
2.4 Disminución del Exceso de Provisiones	0.00	
2.5 Otros Ingresos y Beneficios Varios	0.00	
2.6 Otros Ingresos Contables No Presupuestarios	0.00	

<b>3. Menos Ingresos Presupuestarios No Contables</b>		<b>0.00</b>
3.1 Aprovechamientos Patrimoniales	0.00	
3.2 Ingresos Derivados de Financiamientos	0.00	
3.3 Otros Ingresos Presupuestarios No Contables	0.00	

<b>4. Total de Ingresos Contables</b>		<b>12,531,062.08</b>
---------------------------------------	--	----------------------

**INSTITUTO TECNOLÓGICO SUPERIOR DE SAN PEDRO DE LAS COLONIAS****Conciliación entre los Egresos Presupuestarios y los Gastos Contables**

Correspondiente del 01 de enero al 31 de marzo de 2021

(Cifras en pesos)

<b>1. Total de Egresos Presupuestarios</b>		<b>10,006,049.84</b>
--	--	----------------------

<b>2. Menos Egresos Presupuestario No Contables</b>		<b>49,931.04</b>
2.1 Materias Primas y Materiales de Producción y Comercialización	0.00	
2.2 Materiales y Suministros	0.00	
2.3 Mobiliario y Equipo de Administración	49,931.04	
2.4 Mobiliario y Equipo Educativo y Recreativo	0.00	
2.5 Equipo e Instrumental Médico y de Laboratorio	0.00	
2.6 Vehículos y Equipo de Transporte	0.00	
2.7 Equipo de Defensa y Seguridad	0.00	
2.8 Maquinaria, Otros Equipos y Herramientas	0.00	
2.9 Activos Biológicos	0.00	
2.10 Bienes Inmuebles	0.00	
2.11 Activos Intangibles	0.00	
2.12 Obra Pública en Bienes de Dominio Público	0.00	
2.13 Obra Pública en Bienes Propios	0.00	
2.14 Acciones y Participaciones de Capital	0.00	
2.15 Compra de Títulos y Valores	0.00	
2.16 Concesión de Préstamos	0.00	

2.17	Inversiones en Fideicomisos, Mandatos y Otros Análogos	0.00
2.18	Provisiones para Contingencias y Otras Erogaciones Especiales	0.00
2.19	Amortización de la Deuda Pública	0.00
2.20	Adeudos de Ejercicios Fiscales Anteriores (ADEFAS)	0.00
2.21	Otros Egresos Presupuestales No Contables	0.00

<b>3. Más Gastos Contables No Presupuestarios</b>		<b>0.00</b>
3.1	Estimaciones, Depreciaciones, Deterioros, Obsolescencia y Amortizaciones	0.00
3.2	Provisiones	0.00
3.3	Disminución de Inventarios	0.00
3.4	Aumento por Insuficiencia de Estimaciones por Pérdida o Deterioro u Obsolescencia	0.00
3.5	Aumento por Insuficiencia de Provisiones	0.00
3.6	Otros Gastos	0.00
3.7	Otros Gastos Contables No Presupuestarios	0.00

<b>4. Total de Gastos Contables</b>	<b>9,956,118.80</b>
-------------------------------------	---------------------

#### **Nota de Gestion Administrativa 17**

De conformidad con la nota de gestión administrativa número 17 la Información Contable deberá estar firmada en cada página de la misma e incluir al final la siguiente leyenda: "Bajo protesta de decir verdad declaramos que los Estados Financieros y sus notas, son razonablemente correctos y son responsabilidad del emisor"



## INSTITUTO TECNOLOGICO SUPERIOR DE SAN PEDRO DE LAS COLONIAS

## Balanza de Comprobación

Del 01 de enero al 31 de marzo de 2021

CÓDIGO	CUENTA CONTABLE	SALDO INICIAL	CARGOS	ABONOS	SALDO FINAL
<b>1</b>	<b>ACTIVO</b>	<b>41,851,138.35</b>	<b>29,053,738.55</b>	<b>27,620,859.91</b>	<b>43,284,016.99</b>
<b>1.1</b>	<b>ACTIVO CIRCULANTE</b>	<b>4,761,384.62</b>	<b>29,000,219.92</b>	<b>27,620,859.91</b>	<b>6,140,744.63</b>
<b>1.1.1</b>	<b>EFFECTIVO Y EQUIVALENTES</b>	<b>4,127,907.19</b>	<b>16,376,771.74</b>	<b>15,055,012.02</b>	<b>5,449,666.91</b>
1.1.1.1	EFFECTIVO	0.00	0.00	0.00	0.00
1.1.1.2	BANCOS/TESORERÍA	4,024,388.06	16,346,228.52	15,039,740.41	5,330,876.17
1.1.1.3	BANCOS/DEPENDENCIAS Y OTROS	0.00	0.00	0.00	0.00
1.1.1.4	INVERSIONES TEMPORALES (HASTA 3 MESES)	103,519.13	30,543.22	15,271.61	118,790.74
1.1.1.5	FONDOS CON AFECTACIÓN ESPECÍFICA	0.00	0.00	0.00	0.00
1.1.1.6	DEPÓSITOS DE FONDOS DE TERCEROS EN GARANTÍA Y/O ADMINISTRACIÓN	0.00	0.00	0.00	0.00
1.1.1.9	OTROS EFFECTIVOS Y EQUIVALENTES	0.00	0.00	0.00	0.00
<b>1.1.2</b>	<b>DERECHOS A RECIBIR EFFECTIVO O EQUIVALENTES</b>	<b>585,080.83</b>	<b>12,623,448.18</b>	<b>12,521,204.29</b>	<b>687,324.72</b>
1.1.2.1	INVERSIONES FINANCIERAS DE CORTO PLAZO	0.00	0.00	0.00	0.00
1.1.2.2	CUENTAS POR COBRAR A CORTO PLAZO	216,113.00	12,528,552.08	12,476,685.08	267,980.00
1.1.2.3	DEUDORES DIVERSOS POR COBRAR A CORTO PLAZO	106,419.18	92,386.10	40,931.62	157,873.66
1.1.2.4	INGRESOS POR RECUPERAR A CORTO PLAZO	1,077.59	2,510.00	3,587.59	0.00
1.1.2.5	DEUDORES POR ANTIPOPOS DE LA TESORERÍA A CORTO PLAZO	261,471.06	0.00	0.00	261,471.06
1.1.2.6	PRÉSTAMOS OTORGADOS A CORTO PLAZO	0.00	0.00	0.00	0.00
1.1.2.9	OTROS DERECHOS A RECIBIR EFFECTIVO O EQUIVALENTES A CORTO PLAZO	0.00	0.00	0.00	0.00
<b>1.1.3</b>	<b>DERECHOS A RECIBIR BIENES O SERVICIOS</b>	<b>3,753.00</b>	<b>0.00</b>	<b>0.00</b>	<b>3,753.00</b>
1.1.3.1	ANTIPOPOS A PROVEEDORES POR ADQUISICIÓN DE BIENES Y PRESTACIÓN DE SERVICIOS A CORTO PLAZO	3,753.00	0.00	0.00	3,753.00
1.1.3.2	ANTIPOPOS A PROVEEDORES POR ADQUISICIÓN DE BIENES INMUEBLES Y MUEBLES A CORTO PLAZO	0.00	0.00	0.00	0.00
1.1.3.3	ANTIPOPOS A PROVEEDORES POR ADQUISICIÓN DE BIENES INTANGIBLES A CORTO PLAZO	0.00	0.00	0.00	0.00
1.1.3.4	ANTIPOPOS A CONTRATISTAS POR OBRAS PÚBLICAS A CORTO PLAZO	0.00	0.00	0.00	0.00
1.1.3.9	OTROS DERECHOS A RECIBIR BIENES O SERVICIOS A CORTO PLAZO	0.00	0.00	0.00	0.00
<b>1.1.4</b>	<b>INVENTARIOS</b>	<b>0.00</b>	<b>0.00</b>	<b>0.00</b>	<b>0.00</b>
1.1.4.1	INVENTARIO DE MERCANCIAS PARA VENTA	0.00	0.00	0.00	0.00
1.1.4.2	INVENTARIO DE MERCANCIAS TERMINADAS	0.00	0.00	0.00	0.00
1.1.4.3	INVENTARIO DE MERCANCIAS EN PROCESO DE ELABORACIÓN	0.00	0.00	0.00	0.00
1.1.4.4	INVENTARIO DE MATERIAS PRIMAS, MATERIALES Y SUMINISTROS PARA PRODUCCIÓN	0.00	0.00	0.00	0.00
1.1.4.5	BIENES EN TRÁNSITO	0.00	0.00	0.00	0.00
<b>1.1.5</b>	<b>ALMACENES</b>	<b>44,643.60</b>	<b>0.00</b>	<b>44,643.60</b>	<b>0.00</b>
1.1.5.1	ALMACÉN DE MATERIALES Y SUMINISTROS DE CONSUMO	44,643.60	0.00	44,643.60	0.00
<b>1.1.6</b>	<b>ESTIMACIÓN POR PÉRDIDA O DETERIORO DE ACTIVOS CIRCULANTES</b>	<b>0.00</b>	<b>0.00</b>	<b>0.00</b>	<b>0.00</b>
1.1.6.1	ESTIMACIONES PARA CUENTAS INCOBRABLES POR DERECHOS A RECIBIR EFFECTIVO O EQUIVALENTES	0.00	0.00	0.00	0.00
1.1.6.2	ESTIMACIÓN POR DETERIORO DE INVENTARIOS	0.00	0.00	0.00	0.00
<b>1.1.9</b>	<b>OTROS ACTIVOS CIRCULANTES</b>	<b>0.00</b>	<b>0.00</b>	<b>0.00</b>	<b>0.00</b>
1.1.9.1	VALORES EN GARANTÍA	0.00	0.00	0.00	0.00
1.1.9.2	BIENES EN GARANTÍA (EXCLUYE DEPÓSITOS DE FONDOS)	0.00	0.00	0.00	0.00
1.1.9.3	BIENES DERIVADOS DE EMBARGOS, DECOMISOS, ASEGURAMIENTOS Y DACIÓN EN PAGO	0.00	0.00	0.00	0.00
1.1.9.4	ADQUISICIÓN CON FONDOS DE TERCEROS	0.00	0.00	0.00	0.00
<b>1.2</b>	<b>ACTIVO NO CIRCULANTE</b>	<b>37,089,753.73</b>	<b>53,518.63</b>	<b>0.00</b>	<b>37,143,272.36</b>
<b>1.2.1</b>	<b>INVERSIONES FINANCIERAS A LARGO PLAZO</b>	<b>0.00</b>	<b>0.00</b>	<b>0.00</b>	<b>0.00</b>
1.2.1.1	INVERSIONES A LARGO PLAZO	0.00	0.00	0.00	0.00
1.2.1.2	TÍTULOS Y VALORES A LARGO PLAZO	0.00	0.00	0.00	0.00
1.2.1.3	FIDEICOMISOS, MANDATOS Y CONTRATOS ANÁLOGOS	0.00	0.00	0.00	0.00
1.2.1.4	PARTICIPACIONES Y APORTACIONES DE CAPITAL	0.00	0.00	0.00	0.00
<b>1.2.2</b>	<b>DERECHOS A RECIBIR EFFECTIVO O EQUIVALENTES A LARGO PLAZO</b>	<b>0.00</b>	<b>3,587.59</b>	<b>0.00</b>	<b>3,587.59</b>
1.2.2.1	DOCUMENTOS POR COBRAR A LARGO PLAZO	0.00	0.00	0.00	0.00
1.2.2.2	DEUDORES DIVERSOS A LARGO PLAZO	0.00	3,587.59	0.00	3,587.59
1.2.2.3	INGRESOS POR RECUPERAR A LARGO PLAZO	0.00	0.00	0.00	0.00
1.2.2.4	PRÉSTAMOS OTORGADOS A LARGO PLAZO	0.00	0.00	0.00	0.00
1.2.2.9	OTROS DERECHOS A RECIBIR EFFECTIVO O EQUIVALENTES A LARGO PLAZO	0.00	0.00	0.00	0.00
<b>1.2.3</b>	<b>BIENES INMUEBLES, INFRAESTRUCTURA Y CONSTRUCCIONES EN PROCESO</b>	<b>32,291,554.56</b>	<b>0.00</b>	<b>0.00</b>	<b>32,291,554.56</b>
1.2.3.1	TERRENOS	22,776,506.00	0.00	0.00	22,776,506.00
1.2.3.2	VIVIENDAS	0.00	0.00	0.00	0.00
1.2.3.3	EDIFICIOS NO HABITACIONALES	8,747,869.44	0.00	0.00	8,747,869.44
1.2.3.4	INFRAESTRUCTURA	0.00	0.00	0.00	0.00
1.2.3.5	CONSTRUCCIONES EN PROCESO EN BIENES DE DOMINIO PÚBLICO	0.00	0.00	0.00	0.00
1.2.3.6	CONSTRUCCIONES EN PROCESO EN BIENES PROPIOS	0.00	0.00	0.00	0.00
1.2.3.9	OTROS BIENES INMUEBLES	767,179.12	0.00	0.00	767,179.12
<b>1.2.4</b>	<b>BIENES MUEBLES</b>	<b>15,568,320.56</b>	<b>49,931.04</b>	<b>0.00</b>	<b>15,618,251.60</b>
1.2.4.1	MOBILIARIO Y EQUIPO DE ADMINISTRACIÓN	3,692,116.97	49,931.04	0.00	3,742,048.01
1.2.4.2	MOBILIARIO Y EQUIPO EDUCACIONAL Y RECREATIVO	3,493,783.03	0.00	0.00	3,493,783.03
1.2.4.3	EQUIPO E INSTRUMENTAL MÉDICO Y DE LABORATORIO	1,116,810.95	0.00	0.00	1,116,810.95
1.2.4.4	VEHÍCULOS Y EQUIPO DE TRANSPORTE	3,466,060.84	0.00	0.00	3,466,060.84
1.2.4.5	EQUIPO DE DEFENSA Y SEGURIDAD	0.00	0.00	0.00	0.00
1.2.4.6	MAQUINARIA, OTROS EQUIPOS Y HERRAMIENTAS	3,799,548.77	0.00	0.00	3,799,548.77
1.2.4.7	COLECCIONES, OBRAS DE ARTE Y OBJETOS VALIOSOS	0.00	0.00	0.00	0.00
1.2.4.8	ACTIVOS BIOLÓGICOS	0.00	0.00	0.00	0.00
<b>1.2.5</b>	<b>ACTIVOS INTANGIBLES</b>	<b>431,389.69</b>	<b>0.00</b>	<b>0.00</b>	<b>431,389.69</b>
1.2.5.1	SOFTWARE	0.00	0.00	0.00	0.00
1.2.5.2	PATENTES, MARCAS Y DERECHOS	0.00	0.00	0.00	0.00

1.2.5.3	CONCESIONES Y FRANQUICIAS	0.00	0.00	0.00	0.00
1.2.5.4	LICENCIAS	188,584.68	0.00	0.00	188,584.68
1.2.5.9	OTROS ACTIVOS INTANGIBLES	0.00	0.00	0.00	0.00
<b>1.2.6</b>	<b>DEPRECIACIÓN, DETERIORO Y AMORTIZACIÓN ACUMULADA DE BIENES</b>	<b>-11,222,868.77</b>	<b>0.00</b>	<b>0.00</b>	<b>-11,222,868.77</b>
1.2.6.1	DEPRECIACIÓN ACUMULADA DE BIENES INMUEBLES	-730,989.98	0.00	0.00	-730,989.98
1.2.6.2	DEPRECIACIÓN ACUMULADA DE INFRAESTRUCTURA	0.00	0.00	0.00	0.00
1.2.6.3	DEPRECIACIÓN ACUMULADA DE BIENES MUEBLES	-10,383,176.24	0.00	0.00	-10,383,176.24
1.2.6.4	DETERIORO ACUMULADO DE ACTIVOS BIOLÓGICOS	0.00	0.00	0.00	0.00
1.2.6.5	AMORTIZACIÓN ACUMULADA DE ACTIVOS INTANGIBLES	-108,702.55	0.00	0.00	-108,702.55
<b>1.2.7</b>	<b>ACTIVOS DIFERIDOS</b>	<b>0.00</b>	<b>0.00</b>	<b>0.00</b>	<b>0.00</b>
1.2.7.1	ESTUDIOS, FORMULACIÓN Y EVALUACIÓN DE PROYECTOS	0.00	0.00	0.00	0.00
1.2.7.2	DERECHOS SOBRE BIENES EN RÉGIMEN DE ARRENDAMIENTO FINANCIERO	0.00	0.00	0.00	0.00
1.2.7.3	GASTOS PAGADOS POR ADELANTADO A LARGO PLAZO	0.00	0.00	0.00	0.00
1.2.7.4	ANTICIPOS A LARGO PLAZO	0.00	0.00	0.00	0.00
1.2.7.5	BENEFICIOS AL RETIRO DE EMPLEADOS PAGADOS POR ADELANTADO	0.00	0.00	0.00	0.00
1.2.7.9	OTROS ACTIVOS DIFERIDOS	0.00	0.00	0.00	0.00
<b>1.2.8</b>	<b>ESTIMACIÓN POR PÉRDIDA O DETERIORO DE ACTIVOS NO CIRCULANTES</b>	<b>0.00</b>	<b>0.00</b>	<b>0.00</b>	<b>0.00</b>
1.2.8.1	ESTIMACIONES POR PÉRDIDA DE CUENTAS INCOBRABLES DE DOCUMENTOS POR COBRAR A LARGO PLAZO	0.00	0.00	0.00	0.00
1.2.8.2	ESTIMACIONES POR PÉRDIDA DE CUENTAS INCOBRABLES DE DEUDORES DIVERSOS POR COBRAR A LARGO PLAZO	0.00	0.00	0.00	0.00
1.2.8.3	ESTIMACIONES POR PÉRDIDA DE CUENTAS INCOBRABLES DE INGRESOS POR COBRAR A LARGO PLAZO	0.00	0.00	0.00	0.00
1.2.8.4	ESTIMACIONES POR PÉRDIDA DE CUENTAS INCOBRABLES DE PRÉSTAMOS OTORGADOS A LARGO PLAZO	0.00	0.00	0.00	0.00
1.2.8.9	ESTIMACIONES POR PÉRDIDA DE OTRAS CUENTAS INCOBRABLES A LARGO PLAZO	0.00	0.00	0.00	0.00
<b>1.2.9</b>	<b>OTROS ACTIVOS NO CIRCULANTES</b>	<b>21,357.69</b>	<b>0.00</b>	<b>0.00</b>	<b>21,357.69</b>
1.2.9.1	BIENES EN CONCESIÓN	0.00	0.00	0.00	0.00
1.2.9.2	BIENES EN ARRENDAMIENTO FINANCIERO	0.00	0.00	0.00	0.00
1.2.9.3	BIENES EN COMODATO	21,357.69	0.00	0.00	21,357.69
<b>2</b>	<b>PASIVO</b>	<b>5,133,434.76</b>	<b>11,945,515.53</b>	<b>10,843,066.73</b>	<b>4,030,985.96</b>
<b>2.1</b>	<b>PASIVO CIRCULANTE</b>	<b>2,374,274.76</b>	<b>11,945,515.53</b>	<b>10,843,066.73</b>	<b>1,271,825.96</b>
<b>2.1.1</b>	<b>CUENTAS POR PAGAR A CORTO PLAZO</b>	<b>2,374,274.76</b>	<b>11,945,515.53</b>	<b>10,843,066.73</b>	<b>1,271,825.96</b>
2.1.1.1	SERVICIOS PERSONALES POR PAGAR A CORTO PLAZO	648,318.20	6,593,939.74	6,593,939.74	648,318.20
2.1.1.2	PROVEEDORES POR PAGAR A CORTO PLAZO	90,648.75	1,515,208.45	1,481,046.25	56,486.55
2.1.1.3	CONTRATISTAS POR OBRAS PÚBLICAS POR PAGAR A CORTO PLAZO	0.00	0.00	0.00	0.00
2.1.1.4	PARTICIPACIONES Y APORTACIONES POR PAGAR A CORTO PLAZO	0.00	0.00	0.00	0.00
2.1.1.5	TRANSFERENCIAS OTORGADAS POR PAGAR A CORTO PLAZO	0.00	238,220.00	238,220.00	0.00
2.1.1.6	INTERESES, COMISIONES Y OTROS GASTOS DE LA DEUDA PÚBLICA POR PAGAR A CORTO PLAZO	0.00	0.00	0.00	0.00
2.1.1.7	RETENCIONES Y CONTRIBUCIONES POR PAGAR A CORTO PLAZO	1,632,822.81	3,567,472.59	2,494,405.86	559,756.08
2.1.1.8	DEVOLUCIONES DE LA LEY DE INGRESOS POR PAGAR A CORTO PLAZO	0.00	0.00	0.00	0.00
2.1.1.9	OTRAS CUENTAS POR PAGAR A CORTO PLAZO	2,485.00	30,674.75	35,454.88	7,265.13
<b>2.1.2</b>	<b>DOCUMENTOS POR PAGAR A CORTO PLAZO</b>	<b>0.00</b>	<b>0.00</b>	<b>0.00</b>	<b>0.00</b>
2.1.2.1	DOCUMENTOS COMERCIALES POR PAGAR A CORTO PLAZO	0.00	0.00	0.00	0.00
2.1.2.2	DOCUMENTOS CON CONTRATISTAS POR OBRAS PÚBLICAS POR PAGAR A CORTO PLAZO	0.00	0.00	0.00	0.00
2.1.2.9	OTROS DOCUMENTOS POR PAGAR A CORTO PLAZO	0.00	0.00	0.00	0.00
<b>2.1.3</b>	<b>PORCIÓN A CORTO PLAZO DE LA DEUDA PÚBLICA A LARGO PLAZO</b>	<b>0.00</b>	<b>0.00</b>	<b>0.00</b>	<b>0.00</b>
2.1.3.1	PORCIÓN A CORTO PLAZO DE LA DEUDA PÚBLICA INTERNA	0.00	0.00	0.00	0.00
2.1.3.2	PORCIÓN A CORTO PLAZO DE LA DEUDA PÚBLICA EXTERNA	0.00	0.00	0.00	0.00
2.1.3.3	PORCIÓN A CORTO PLAZO DE ARRENDAMIENTO FINANCIERO	0.00	0.00	0.00	0.00
<b>2.1.4</b>	<b>TÍTULOS Y VALORES A CORTO PLAZO</b>	<b>0.00</b>	<b>0.00</b>	<b>0.00</b>	<b>0.00</b>
2.1.4.1	TÍTULOS Y VALORES DE LA DEUDA PÚBLICA INTERNA A CORTO PLAZO	0.00	0.00	0.00	0.00
2.1.4.2	TÍTULOS Y VALORES DE LA DEUDA PÚBLICA EXTERNA A CORTO PLAZO	0.00	0.00	0.00	0.00
<b>2.1.5</b>	<b>PASIVOS DIFERIDOS A CORTO PLAZO</b>	<b>0.00</b>	<b>0.00</b>	<b>0.00</b>	<b>0.00</b>
2.1.5.1	INGRESOS COBRADOS POR ADELANTADO A CORTO PLAZO	0.00	0.00	0.00	0.00
2.1.5.2	INTERESES COBRADOS POR ADELANTADO A CORTO PLAZO	0.00	0.00	0.00	0.00
2.1.5.9	OTROS PASIVOS DIFERIDOS A CORTO PLAZO	0.00	0.00	0.00	0.00
<b>2.1.6</b>	<b>FONDOS Y BIENES DE TERCEROS EN GARANTÍA Y/O ADMINISTRACIÓN A CORTO PLAZO</b>	<b>0.00</b>	<b>0.00</b>	<b>0.00</b>	<b>0.00</b>
2.1.6.1	FONDOS EN GARANTÍA A CORTO PLAZO	0.00	0.00	0.00	0.00
2.1.6.2	FONDOS EN ADMINISTRACIÓN A CORTO PLAZO	0.00	0.00	0.00	0.00
2.1.6.3	FONDOS CONTINGENTES A CORTO PLAZO	0.00	0.00	0.00	0.00
2.1.6.4	FONDOS DE FIDEICOMISOS, MANDATOS Y CONTRATOS ANÁLOGOS A CORTO PLAZO	0.00	0.00	0.00	0.00
2.1.6.5	OTROS FONDOS DE TERCEROS EN GARANTÍA Y/O ADMINISTRACIÓN A CORTO PLAZO	0.00	0.00	0.00	0.00
2.1.6.6	VALORES Y BIENES EN GARANTÍA A CORTO PLAZO	0.00	0.00	0.00	0.00
<b>2.1.7</b>	<b>PROVISIONES A CORTO PLAZO</b>	<b>0.00</b>	<b>0.00</b>	<b>0.00</b>	<b>0.00</b>
2.1.7.1	PROVISIÓN PARA DEMANDAS Y JUICIOS A CORTO PLAZO	0.00	0.00	0.00	0.00
2.1.7.2	PROVISIÓN PARA CONTINGENCIAS A CORTO PLAZO	0.00	0.00	0.00	0.00
2.1.7.9	OTRAS PROVISIONES A CORTO PLAZO	0.00	0.00	0.00	0.00
<b>2.1.9</b>	<b>OTROS PASIVOS A CORTO PLAZO</b>	<b>0.00</b>	<b>0.00</b>	<b>0.00</b>	<b>0.00</b>
2.1.9.1	INGRESOS POR CLASIFICAR	0.00	0.00	0.00	0.00
2.1.9.2	RECAUDACIÓN POR PARTICIPAR	0.00	0.00	0.00	0.00
2.1.9.9	OTROS PASIVOS CIRCULANTES	0.00	0.00	0.00	0.00
<b>2.2</b>	<b>PASIVO NO CIRCULANTE</b>	<b>2,759,160.00</b>	<b>0.00</b>	<b>0.00</b>	<b>2,759,160.00</b>
<b>2.2.1</b>	<b>CUENTAS POR PAGAR A LARGO PLAZO</b>	<b>0.00</b>	<b>0.00</b>	<b>0.00</b>	<b>0.00</b>
2.2.1.1	PROVEEDORES POR PAGAR A LARGO PLAZO	0.00	0.00	0.00	0.00
2.2.1.2	CONTRATISTAS POR OBRAS PÚBLICAS POR PAGAR A LARGO PLAZO	0.00	0.00	0.00	0.00
<b>2.2.2</b>	<b>DOCUMENTOS POR PAGAR A LARGO PLAZO</b>	<b>0.00</b>	<b>0.00</b>	<b>0.00</b>	<b>0.00</b>
2.2.2.1	DOCUMENTOS COMERCIALES POR PAGAR A LARGO PLAZO	0.00	0.00	0.00	0.00
2.2.2.2	DOCUMENTOS CON CONTRATISTAS POR OBRAS PÚBLICAS POR PAGAR A LARGO PLAZO	0.00	0.00	0.00	0.00

2.2.2.9	OTROS DOCUMENTOS POR PAGAR A LARGO PLAZO	0.00	0.00	0.00	0.00
<b>2.2.3</b>	<b>DEUDA PÚBLICA A LARGO PLAZO</b>	<b>0.00</b>	<b>0.00</b>	<b>0.00</b>	<b>0.00</b>
2.2.3.1	TÍTULOS Y VALORES DE LA DEUDA PÚBLICA INTERNA A LARGO PLAZO	0.00	0.00	0.00	0.00
2.2.3.2	TÍTULOS Y VALORES DE LA DEUDA PÚBLICA EXTERNA A LARGO PLAZO	0.00	0.00	0.00	0.00
2.2.3.3	PRÉSTAMOS DE LA DEUDA PÚBLICA INTERNA POR PAGAR A LARGO PLAZO	0.00	0.00	0.00	0.00
2.2.3.4	PRÉSTAMOS DE LA DEUDA PÚBLICA EXTERNA POR PAGAR A LARGO PLAZO	0.00	0.00	0.00	0.00
2.2.3.5	ARRENDAMIENTO FINANCIERO POR PAGAR A LARGO PLAZO	0.00	0.00	0.00	0.00
<b>2.2.4</b>	<b>PASIVOS DIFERIDOS A LARGO PLAZO</b>	<b>0.00</b>	<b>0.00</b>	<b>0.00</b>	<b>0.00</b>
2.2.4.1	CRÉDITOS DIFERIDOS A LARGO PLAZO	0.00	0.00	0.00	0.00
2.2.4.2	INTERESES COBRADOS POR ADELANTADO A LARGO PLAZO	0.00	0.00	0.00	0.00
2.2.4.9	OTROS PASIVOS DIFERIDOS A LARGO PLAZO	0.00	0.00	0.00	0.00
<b>2.2.5</b>	<b>FONDOS Y BIENES DE TERCEROS EN GARANTÍA Y/O ADMINISTRACIÓN A LARGO PLAZO</b>	<b>0.00</b>	<b>0.00</b>	<b>0.00</b>	<b>0.00</b>
2.2.5.1	FONDOS EN GARANTÍA A LARGO PLAZO	0.00	0.00	0.00	0.00
2.2.5.2	FONDOS EN ADMINISTRACIÓN A LARGO PLAZO	0.00	0.00	0.00	0.00
2.2.5.3	FONDOS CONTINGENTES A LARGO PLAZO	0.00	0.00	0.00	0.00
2.2.5.4	FONDOS DE FIDEICOMISOS, MANDATOS Y CONTRATOS ANÁLOGOS A LARGO PLAZO	0.00	0.00	0.00	0.00
2.2.5.5	OTROS FONDOS DE TERCEROS EN GARANTÍA Y/O ADMINISTRACIÓN A LARGO PLAZO	0.00	0.00	0.00	0.00
2.2.5.6	VALORES Y BIENES EN GARANTÍA A LARGO PLAZO	0.00	0.00	0.00	0.00
<b>2.2.6</b>	<b>PROVISIONES A LARGO PLAZO</b>	<b>2,759,160.00</b>	<b>0.00</b>	<b>0.00</b>	<b>2,759,160.00</b>
2.2.6.1	PROVISIÓN PARA DEMANDAS Y JUICIOS A LARGO PLAZO	0.00	0.00	0.00	0.00
2.2.6.2	PROVISIÓN PARA PENSIONES A LARGO PLAZO	0.00	0.00	0.00	0.00
2.2.6.3	PROVISIÓN PARA CONTINGENCIAS A LARGO PLAZO	0.00	0.00	0.00	0.00
2.2.6.9	OTRAS PROVISIONES A LARGO PLAZO	2,759,160.00	0.00	0.00	2,759,160.00
<b>3</b>	<b>HACIENDA PÚBLICA/ PATRIMONIO</b>	<b>36,717,703.59</b>	<b>10,026,278.36</b>	<b>12,561,605.80</b>	<b>39,253,031.03</b>
<b>3.1</b>	<b>HACIENDA PÚBLICA/PATRIMONIO CONTRIBUIDO</b>	<b>29,715,129.78</b>	<b>0.00</b>	<b>0.00</b>	<b>29,715,129.78</b>
3.1.1	APORTACIONES	29,715,129.78	0.00	0.00	29,715,129.78
3.1.2	DONACIONES DE CAPITAL	0.00	0.00	0.00	0.00
3.1.3	ACTUALIZACIÓN DE LA HACIENDA PÚBLICA/PATRIMONIO	0.00	0.00	0.00	0.00
<b>3.2</b>	<b>HACIENDA PÚBLICA /PATRIMONIO GENERADO</b>	<b>7,002,573.81</b>	<b>10,026,278.36</b>	<b>12,561,605.80</b>	<b>9,537,901.25</b>
3.2.1	RESULTADOS DEL EJERCICIO (AHORRO/ DESAHORRO)	0.00	9,956,118.80	12,531,062.08	2,574,943.28
3.2.2	RESULTADOS DE EJERCICIOS ANTERIORES	-1,955,174.09	20.65	0.50	-1,955,194.24
3.2.3	REVALÚOS	7,385,804.95	0.00	0.00	7,385,804.95
3.2.3.1	REVALÚO DE BIENES INMUEBLES	7,385,804.95	0.00	0.00	7,385,804.95
3.2.3.2	REVALÚO DE BIENES MUEBLES	0.00	0.00	0.00	0.00
3.2.3.3	REVALÚO DE BIENES INTANGIBLES	0.00	0.00	0.00	0.00
3.2.3.9	OTROS REVALÚOS	0.00	0.00	0.00	0.00
<b>3.2.4</b>	<b>RESERVAS</b>	<b>0.00</b>	<b>0.00</b>	<b>0.00</b>	<b>0.00</b>
3.2.4.1	RESERVAS DE PATRIMONIO	0.00	0.00	0.00	0.00
3.2.4.2	RESERVAS TERRITORIALES	0.00	0.00	0.00	0.00
3.2.4.3	RESERVAS POR CONTINGENCIAS	0.00	0.00	0.00	0.00
<b>3.2.5</b>	<b>RECTIFICACIONES DE RESULTADOS DE EJERCICIOS ANTERIORES</b>	<b>1,571,942.95</b>	<b>70,138.91</b>	<b>30,543.22</b>	<b>1,532,347.26</b>
3.2.5.1	CAMBIOS EN POLÍTICAS CONTABLES	0.00	0.00	0.00	0.00
3.2.5.2	CAMBIOS POR ERRORES CONTABLES	1,571,942.95	70,138.91	30,543.22	1,532,347.26
<b>3.3</b>	<b>EXCESO O INSUFICIENCIA EN LA ACTUALIZACIÓN DE LA HACIENDA PÚBLICA/PATRIMONIO</b>	<b>0.00</b>	<b>0.00</b>	<b>0.00</b>	<b>0.00</b>
3.3.1	RESULTADO POR POSICIÓN MONETARIA	0.00	0.00	0.00	0.00
3.3.2	RESULTADO POR TENENCIA DE ACTIVOS NO MONETARIOS	0.00	0.00	0.00	0.00
<b>4</b>	<b>INGRESOS Y OTROS BENEFICIOS</b>	<b>0.00</b>	<b>12,531,062.08</b>	<b>12,531,062.08</b>	<b>0.00</b>
<b>4.1</b>	<b>INGRESOS DE GESTIÓN</b>	<b>0.00</b>	<b>2,594,387.00</b>	<b>2,594,387.00</b>	<b>0.00</b>
<b>4.1.1</b>	<b>IMPUESTOS</b>	<b>0.00</b>	<b>0.00</b>	<b>0.00</b>	<b>0.00</b>
4.1.1.1	IMPUESTOS SOBRE LOS INGRESOS	0.00	0.00	0.00	0.00
4.1.1.2	IMPUESTOS SOBRE EL PATRIMONIO	0.00	0.00	0.00	0.00
4.1.1.3	IMPUESTOS SOBRE LA PRODUCCIÓN, EL CONSUMO Y LAS TRANSACCIONES	0.00	0.00	0.00	0.00
4.1.1.4	IMPUESTOS AL COMERCIO EXTERIOR	0.00	0.00	0.00	0.00
4.1.1.5	IMPUESTOS SOBRE NÓMINAS Y ASIMILABLES	0.00	0.00	0.00	0.00
4.1.1.6	IMPUESTOS ECOLÓGICOS	0.00	0.00	0.00	0.00
4.1.1.7	ACCESORIOS DE IMPUESTOS	0.00	0.00	0.00	0.00
4.1.1.8	IMPUESTOS NO COMPRENDIDOS EN LA LEY DE INGRESOS VIGENTES, CAUSADOS EN EJERCICIOS FISCALES ANTERIORES PENDIENTES DE LIQUIDACIÓN O PAGO	0.00	0.00	0.00	0.00
4.1.1.9	OTROS IMPUESTOS	0.00	0.00	0.00	0.00
<b>4.1.2</b>	<b>CUOTAS Y APORTACIONES DE SEGURIDAD SOCIAL</b>	<b>0.00</b>	<b>0.00</b>	<b>0.00</b>	<b>0.00</b>
4.1.2.1	APORTACIONES PARA FONDOS DE VIVIENDA	0.00	0.00	0.00	0.00
4.1.2.2	CUOTAS PARA LA SEGURIDAD SOCIAL	0.00	0.00	0.00	0.00
4.1.2.3	CUOTAS DE AHORRO PARA EL RETIRO	0.00	0.00	0.00	0.00
4.1.2.4	ACCESORIOS DE CUOTAS Y APORTACIONES DE SEGURIDAD SOCIAL	0.00	0.00	0.00	0.00
4.1.2.9	OTRAS CUOTAS Y APORTACIONES PARA LA SEGURIDAD SOCIAL	0.00	0.00	0.00	0.00
<b>4.1.3</b>	<b>CONTRIBUCIONES DE MEJORAS</b>	<b>0.00</b>	<b>0.00</b>	<b>0.00</b>	<b>0.00</b>
4.1.3.1	CONTRIBUCIONES DE MEJORAS POR OBRAS PÚBLICAS	0.00	0.00	0.00	0.00
4.1.3.2	CONTRIBUCIONES DE MEJORAS NO COMPRENDIDAS EN LA LEY DE INGRESOS VIGENTE, CAUSADAS EN EJERCICIOS FISCALES ANTERIORES PENDIENTES DE LIQUIDACIÓN O PAGO	0.00	0.00	0.00	0.00
<b>4.1.4</b>	<b>DERECHOS</b>	<b>0.00</b>	<b>0.00</b>	<b>0.00</b>	<b>0.00</b>
4.1.4.1	DERECHOS POR EL USO, GOCE, APROVECHAMIENTO O EXPLOTACIÓN DE BIENES DE DOMINIO PÚBLICO	0.00	0.00	0.00	0.00
4.1.4.2	DERECHOS A LOS HIDROCARBUROS (DEROGADA)	0.00	0.00	0.00	0.00
4.1.4.3	DERECHOS POR PRESTACIÓN DE SERVICIOS	0.00	0.00	0.00	0.00
4.1.4.4	ACCESORIOS DE DERECHOS	0.00	0.00	0.00	0.00
4.1.4.5	DERECHOS NO COMPRENDIDOS EN LA LEY DE INGRESOS VIGENTE, CAUSADOS EN EJERCICIOS FISCALES ANTERIORES PENDIENTES DE LIQUIDACIÓN O PAGO	0.00	0.00	0.00	0.00
4.1.4.9	OTROS DERECHOS	0.00	0.00	0.00	0.00

4.1.5	<b>PRODUCTOS</b>	0.00	0.00	0.00	0.00
4.1.5.1	PRODUCTOS	0.00	0.00	0.00	0.00
4.1.5.2	ENAJENACIÓN DE BIENES MUEBLES NO SUJETOS A SER INVENTARIADOS (DEROGADA)	0.00	0.00	0.00	0.00
4.1.5.3	ACCESORIOS DE PRODUCTOS (DEROGADA)	0.00	0.00	0.00	0.00
4.1.5.4	PRODUCTOS NO COMPRENDIDOS EN LA LEY DE INGRESOS VIGENTE, CAUSADOS EN EJERCICIOS FISCALES ANTERIORES PENDIENTES DE LIQUIDACIÓN O PAGO	0.00	0.00	0.00	0.00
4.1.5.9	OTROS PRODUCTOS QUE GENERAN INGRESOS CORRIENTES (DEROGADA)	0.00	0.00	0.00	0.00
4.1.6	<b>APROVECHAMIENTOS</b>	0.00	2,510.00	2,510.00	0.00
4.1.6.1	INCENTIVOS DERIVADOS DE LA COLABORACIÓN FISCAL (DEROGADA)	0.00	0.00	0.00	0.00
4.1.6.2	MULTAS	0.00	0.00	0.00	0.00
4.1.6.3	INDEMNIZACIONES	0.00	0.00	0.00	0.00
4.1.6.4	REINTEGROS	0.00	0.00	0.00	0.00
4.1.6.5	APROVECHAMIENTOS PROVENIENTES DE OBRAS PÚBLICAS	0.00	0.00	0.00	0.00
4.1.6.6	APROVECHAMIENTOS NO COMPRENDIDOS EN LA LEY DE INGRESOS VIGENTE, CAUSADOS EN EJERCICIOS FISCALES ANTERIORES PENDIENTES DE LIQUIDACIÓN O PAGO	0.00	0.00	0.00	0.00
4.1.6.7	APROVECHAMIENTOS POR APORTACIONES Y COOPERACIONES (DEROGADA)	0.00	0.00	0.00	0.00
4.1.6.8	ACCESORIOS DE APROVECHAMIENTOS	0.00	0.00	0.00	0.00
4.1.6.9	OTROS APROVECHAMIENTOS	0.00	0.00	0.00	0.00
4.1.7	<b>INGRESOS POR VENTA DE BIENES Y PRESTACIÓN DE SERVICIOS</b>	0.00	2,591,877.00	2,591,877.00	0.00
4.1.7.1	INGRESOS POR VENTA DE BIENES Y PRESTACIÓN DE SERVICIOS DE INSTITUCIONES PÚBLICAS DE SEGURIDAD SOCIAL	0.00	0.00	0.00	0.00
4.1.7.2	INGRESOS POR VENTA DE BIENES Y PRESTACIÓN DE SERVICIOS DE EMPRESAS PRODUCTIVAS DEL ESTADO	0.00	0.00	0.00	0.00
4.1.7.3	INGRESOS POR VENTA DE BIENES Y PRESTACIÓN DE SERVICIOS DE ENTIDADES PARAESTATALES Y FIDEICOMISOS NO EMPR	0.00	2,591,877.00	2,591,877.00	0.00
4.1.7.4	INGRESOS POR VENTA DE BIENES Y PRESTACIÓN DE SERVICIOS DE ENTIDADES PARAESTATALES EMPRESARIALES NO FINAN	0.00	0.00	0.00	0.00
4.1.7.5	INGRESOS POR VENTA DE BIENES Y PRESTACIÓN DE SERVICIOS DE ENTIDADES PARAESTATALES EMPRESARIALES FINANCIÉ	0.00	0.00	0.00	0.00
4.1.7.6	INGRESOS POR VENTA DE BIENES Y PRESTACIÓN DE SERVICIOS DE ENTIDADES PARAESTATALES EMPRESARIALES FINANCIÉ	0.00	0.00	0.00	0.00
4.1.7.7	INGRESOS POR VENTA DE BIENES Y PRESTACIÓN DE SERVICIOS DE FIDEICOMISOS FINANCIEROS PÚBLICOS CON PARTICIPA	0.00	0.00	0.00	0.00
4.1.7.8	INGRESOS POR VENTA DE BIENES Y PRESTACIÓN DE SERVICIOS DE LOS PODERES LEGISLATIVO Y JUDICIAL, Y DE LOS ÓRGA	0.00	0.00	0.00	0.00
4.1.9	<b>INGRESOS NO COMPRENDIDOS EN LAS FRACCIONES DE LA LEY DE INGRESOS CAUSADOS EN EJERCICIOS FISCALES ANTER</b>	0.00	0.00	0.00	0.00
4.1.9.1	IMPUESTOS NO COMPRENDIDOS EN LAS FRACCIONES DE LA LEY DE INGRESOS CAUSADOS EN EJERCICIOS FISCALES ANTER	0.00	0.00	0.00	0.00
4.1.9.2	CONTRIBUCIONES DE MEJORAS, DERECHOS, PRODUCTOS Y APROVECHAMIENTOS NO COMPRENDIDOS EN LAS FRACCIONES	0.00	0.00	0.00	0.00
4.2	<b>PARTICIPACIONES, APORTACIONES, CONVENIOS, INCENTIVOS DERIVADOS DE LA COLABORACIÓN FISCAL, FONDOS DISTINTOS DE APORTACIONES, TRANSFERENCIAS, ASIGNACIONES, SUBSIDIOS Y SUBVENCIONES, Y PENSIONES Y JUBILACIONES</b>	0.00	9,879,845.07	9,879,845.07	0.00
4.2.1	<b>PARTICIPACIONES, APORTACIONES, CONVENIOS, INCENTIVOS DERIVADOS DE LA COLABORACIÓN FISCAL Y FONDOS DISTINTOS DE APORTACIONES</b>	0.00	9,879,845.07	9,879,845.07	0.00
4.2.1.1	PARTICIPACIONES	0.00	0.00	0.00	0.00
4.2.1.2	APORTACIONES	0.00	0.00	0.00	0.00
4.2.1.3	CONVENIOS	0.00	9,879,845.07	9,879,845.07	0.00
4.2.1.4	INCENTIVOS DERIVADOS DE LA COLABORACIÓN FISCAL	0.00	0.00	0.00	0.00
4.2.1.5	FONDOS DISTINTOS DE APORTACIONES	0.00	0.00	0.00	0.00
4.2.2	<b>TRANSFERENCIAS, ASIGNACIONES, SUBSIDIOS Y SUBVENCIONES, Y PENSIONES Y JUBILACIONES</b>	0.00	0.00	0.00	0.00
4.2.2.1	TRANSFERENCIAS Y ASIGNACIONES	0.00	0.00	0.00	0.00
4.2.2.2	TRANSFERENCIAS DEL SECTOR PÚBLICO (DEROGADA)	0.00	0.00	0.00	0.00
4.2.2.3	SUBSIDIOS Y SUBVENCIONES	0.00	0.00	0.00	0.00
4.2.2.4	AYUDAS SOCIALES (DEROGADA)	0.00	0.00	0.00	0.00
4.2.2.5	PENSIONES Y JUBILACIONES	0.00	0.00	0.00	0.00
4.2.2.6	TRANSFERENCIAS DEL EXTERIOR (DEROGADA)	0.00	0.00	0.00	0.00
4.2.2.7	TRANFERENCIAS DEL FONDO MEXICANO DEL PETRÓLEO PARA LA ESTABILIZACIÓN Y EL DESARROLLO	0.00	0.00	0.00	0.00
4.3	<b>OTROS INGRESOS Y BENEFICIOS</b>	0.00	56,830.01	56,830.01	0.00
4.3.1	<b>INGRESOS FINANCIEROS</b>	0.00	1,446.47	1,446.47	0.00
4.3.1.1	INTERESES GANADOS DE TÍTULOS, VALORES Y DEMÁS INSTRUMENTOS FINANCIEROS	0.00	1,446.47	1,446.47	0.00
4.3.1.9	OTROS INGRESOS FINANCIEROS	0.00	0.00	0.00	0.00
4.3.2	<b>INCREMENTO POR VARIACIÓN DE INVENTARIOS</b>	0.00	0.00	0.00	0.00
4.3.2.1	INCREMENTO POR VARIACIÓN DE INVENTARIOS DE MERCANCÍAS PARA VENTA	0.00	0.00	0.00	0.00
4.3.2.2	INCREMENTO POR VARIACIÓN DE INVENTARIOS DE MERCANCÍAS TERMINADAS	0.00	0.00	0.00	0.00
4.3.2.3	INCREMENTO POR VARIACIÓN DE INVENTARIOS DE MERCANCÍAS EN PROCESO DE ELABORACIÓN	0.00	0.00	0.00	0.00
4.3.2.4	INCREMENTO POR VARIACIÓN DE INVENTARIOS DE MATERIAS PRIMAS, MATERIALES Y SUMINISTROS PARA PRODUCCIÓN	0.00	0.00	0.00	0.00
4.3.2.5	INCREMENTO POR VARIACIÓN DE ALMACÉN DE MATERIAS PRIMAS, MATERIALES Y SUMINISTROS DE CONSUMO	0.00	0.00	0.00	0.00
4.3.3	<b>DISMINUCIÓN DEL EXCESO DE ESTIMACIONES POR PÉRDIDA O DETERIORO U OBSOLESCENCIA</b>	0.00	0.00	0.00	0.00
4.3.3.1	DISMINUCIÓN DEL EXCESO DE ESTIMACIONES POR PÉRDIDA O DETERIORO U OBSOLESCENCIA	0.00	0.00	0.00	0.00
4.3.4	<b>DISMINUCIÓN DEL EXCESO DE PROVISIONES</b>	0.00	0.00	0.00	0.00
4.3.4.1	DISMINUCIÓN DEL EXCESO DE PROVISIONES	0.00	0.00	0.00	0.00
4.3.9	<b>OTROS INGRESOS Y BENEFICIOS VARIOS</b>	0.00	55,383.54	55,383.54	0.00
4.3.9.1	OTROS INGRESOS DE EJERCICIOS ANTERIORES (DEROGADA)	0.00	0.00	0.00	0.00
4.3.9.2	BONIFICACIONES Y DESCUENTOS OBTENIDOS	0.00	0.00	0.00	0.00
4.3.9.3	DIFERENCIAS POR TIPO DE CAMBIO A FAVOR	0.00	0.00	0.00	0.00
4.3.9.4	DIFERENCIAS DE COTIZACIONES A FAVOR EN VALORES NEGOCIABLES	0.00	0.00	0.00	0.00
4.3.9.5	RESULTADO POR POSICIÓN MONETARIA	0.00	0.00	0.00	0.00
4.3.9.6	UTILIDADES POR PARTICIPACIÓN PATRIMONIAL	0.00	0.00	0.00	0.00
4.3.9.7	DIFERENCIAS POR REESTRUCTURACIÓN DE DEUDA PÚBLICA A FAVOR	0.00	0.00	0.00	0.00
4.3.9.9	OTROS INGRESOS Y BENEFICIOS VARIOS	0.00	55,383.54	55,383.54	0.00
5	<b>GASTOS Y OTRAS PERDIDAS</b>	0.00	9,956,118.80	9,956,118.80	0.00
5.1	<b>GASTOS DE FUNCIONAMIENTO</b>	0.00	9,717,898.80	9,717,898.80	0.00
5.1.1	<b>SERVICIOS PERSONALES</b>	0.00	8,275,717.92	8,275,717.92	0.00
5.1.1.1	REMUNERACIONES AL PERSONAL DE CARÁCTER PERMANENTE	0.00	4,784,774.35	4,784,774.35	0.00
5.1.1.2	REMUNERACIONES AL PERSONAL DE CARÁCTER TRANSITORIO	0.00	19,394.34	19,394.34	0.00
5.1.1.3	REMUNERACIONES ADICIONALES Y ESPECIALES	0.00	1,294,569.92	1,294,569.92	0.00
5.1.1.4	SEGURIDAD SOCIAL	0.00	1,420,303.78	1,420,303.78	0.00
5.1.1.5	OTRAS PRESTACIONES SOCIALES Y ECONÓMICAS	0.00	430,783.43	430,783.43	0.00

5.1.1.6	PAGO DE ESTÍMULOS A SERVIDORES PÚBLICOS	0.00	325,892.10	325,892.10	0.00
<b>5.1.2</b>	<b>MATERIALES Y SUMINISTROS</b>	<b>0.00</b>	<b>522,608.47</b>	<b>522,608.47</b>	<b>0.00</b>
5.1.2.1	MATERIALES DE ADMINISTRACIÓN, EMISIÓN DE DOCUMENTOS Y ARTÍCULOS OFICIALES	0.00	178,854.04	178,854.04	0.00
5.1.2.2	ALIMENTOS Y UTENSILIOS	0.00	22,401.89	22,401.89	0.00
5.1.2.3	MATERIAS PRIMAS Y MATERIALES DE PRODUCCIÓN Y COMERCIALIZACIÓN	0.00	0.00	0.00	0.00
5.1.2.4	MATERIALES Y ARTÍCULOS DE CONSTRUCCIÓN Y DE REPARACIÓN	0.00	91,269.91	91,269.91	0.00
5.1.2.5	PRODUCTOS QUÍMICOS, FARMACÉUTICOS Y DE LABORATORIO	0.00	31,257.32	31,257.32	0.00
5.1.2.6	COMBUSTIBLES, LUBRICANTES Y ADITIVOS	0.00	93,156.00	93,156.00	0.00
5.1.2.7	VESTUARIO, BLANCOS, PRENDAS DE PROTECCIÓN Y ARTÍCULOS DEPORTIVOS	0.00	66,362.64	66,362.64	0.00
5.1.2.8	MATERIALES Y SUMINISTROS PARA SEGURIDAD	0.00	0.00	0.00	0.00
5.1.2.9	HERRAMIENTAS, REFACCIONES Y ACCESORIOS MENORES	0.00	39,306.67	39,306.67	0.00
<b>5.1.3</b>	<b>SERVICIOS GENERALES</b>	<b>0.00</b>	<b>919,572.41</b>	<b>919,572.41</b>	<b>0.00</b>
5.1.3.1	SERVICIOS BÁSICOS	0.00	98,971.33	98,971.33	0.00
5.1.3.2	SERVICIOS DE ARRENDAMIENTO	0.00	161,920.92	161,920.92	0.00
5.1.3.3	SERVICIOS PROFESIONALES, CIENTÍFICOS Y TÉCNICOS Y OTROS SERVICIOS	0.00	202,604.78	202,604.78	0.00
5.1.3.4	SERVICIOS FINANCIEROS, BANCARIOS Y COMERCIALES	0.00	8,367.08	8,367.08	0.00
5.1.3.5	SERVICIOS DE INSTALACIÓN, REPARACIÓN, MANTENIMIENTO Y CONSERVACIÓN	0.00	255,180.79	255,180.79	0.00
5.1.3.6	SERVICIOS DE COMUNICACIÓN SOCIAL Y PUBLICIDAD	0.00	47,568.32	47,568.32	0.00
5.1.3.7	SERVICIOS DE TRASLADO Y VIÁTICOS	0.00	28,328.71	28,328.71	0.00
5.1.3.8	SERVICIOS OFICIALES	0.00	21,583.21	21,583.21	0.00
5.1.3.9	OTROS SERVICIOS GENERALES	0.00	95,047.27	95,047.27	0.00
<b>5.2</b>	<b>TRANSFERENCIAS, ASIGNACIONES, SUBSIDIOS Y OTRAS AYUDAS</b>	<b>0.00</b>	<b>238,220.00</b>	<b>238,220.00</b>	<b>0.00</b>
<b>5.2.1</b>	<b>TRANSFERENCIAS INTERNAS Y ASIGNACIONES AL SECTOR PÚBLICO</b>	<b>0.00</b>	<b>0.00</b>	<b>0.00</b>	<b>0.00</b>
5.2.1.1	ASIGNACIONES AL SECTOR PÚBLICO	0.00	0.00	0.00	0.00
5.2.1.2	TRANSFERENCIAS INTERNAS AL SECTOR PÚBLICO	0.00	0.00	0.00	0.00
<b>5.2.2</b>	<b>TRANSFERENCIAS AL RESTO DEL SECTOR PÚBLICO</b>	<b>0.00</b>	<b>0.00</b>	<b>0.00</b>	<b>0.00</b>
5.2.2.1	TRANSFERENCIAS A ENTIDADES PARAESTATALES	0.00	0.00	0.00	0.00
5.2.2.2	TRANSFERENCIAS A ENTIDADES FEDERATIVAS Y MUNICIPIOS	0.00	0.00	0.00	0.00
<b>5.2.3</b>	<b>SUBSIDIOS Y SUBVENCIONES</b>	<b>0.00</b>	<b>0.00</b>	<b>0.00</b>	<b>0.00</b>
5.2.3.1	SUBSIDIOS	0.00	0.00	0.00	0.00
5.2.3.2	SUBVENCIONES	0.00	0.00	0.00	0.00
<b>5.2.4</b>	<b>AYUDAS SOCIALES</b>	<b>0.00</b>	<b>238,220.00</b>	<b>238,220.00</b>	<b>0.00</b>
5.2.4.1	AYUDAS SOCIALES A PERSONAS	0.00	0.00	0.00	0.00
5.2.4.2	BECAS	0.00	238,220.00	238,220.00	0.00
5.2.4.3	AYUDAS SOCIALES A INSTITUCIONES	0.00	0.00	0.00	0.00
5.2.4.4	AYUDAS SOCIALES POR DESASTRES NATURALES Y OTROS SINIESTROS	0.00	0.00	0.00	0.00
<b>5.2.5</b>	<b>PENSIONES Y JUBILACIONES</b>	<b>0.00</b>	<b>0.00</b>	<b>0.00</b>	<b>0.00</b>
5.2.5.1	PENSIONES	0.00	0.00	0.00	0.00
5.2.5.2	JUBILACIONES	0.00	0.00	0.00	0.00
5.2.5.9	OTRAS PENSIONES Y JUBILACIONES	0.00	0.00	0.00	0.00
<b>5.2.6</b>	<b>TRANSFERENCIAS A FIDEICOMISOS, MANDATOS Y CONTRATOS ANÁLOGOS</b>	<b>0.00</b>	<b>0.00</b>	<b>0.00</b>	<b>0.00</b>
5.2.6.1	TRANSFERENCIAS A FIDEICOMISOS, MANDATOS Y CONTRATOS ANÁLOGOS AL GOBIERNO	0.00	0.00	0.00	0.00
5.2.6.2	TRANSFERENCIAS A FIDEICOMISOS, MANDATOS Y CONTRATOS ANÁLOGOS A ENTIDADES PARAESTATALES	0.00	0.00	0.00	0.00
<b>5.2.7</b>	<b>TRANSFERENCIAS A LA SEGURIDAD SOCIAL</b>	<b>0.00</b>	<b>0.00</b>	<b>0.00</b>	<b>0.00</b>
5.2.7.1	TRANSFERENCIAS POR OBLIGACIONES DE LEY	0.00	0.00	0.00	0.00
<b>5.2.8</b>	<b>DONATIVOS</b>	<b>0.00</b>	<b>0.00</b>	<b>0.00</b>	<b>0.00</b>
5.2.8.1	DONATIVOS A INSTITUCIONES SIN FINES DE LUCRO	0.00	0.00	0.00	0.00
5.2.8.2	DONATIVOS A ENTIDADES FEDERATIVAS Y MUNICIPIOS	0.00	0.00	0.00	0.00
5.2.8.3	DONATIVOS A FIDEICOMISO, MANDATOS Y CONTRATOS ANÁLOGOS PRIVADOS	0.00	0.00	0.00	0.00
5.2.8.4	DONATIVOS A FIDEICOMISO, MANDATOS Y CONTRATOS ANÁLOGOS ESTATALES	0.00	0.00	0.00	0.00
5.2.8.5	DONATIVOS INTERNACIONALES	0.00	0.00	0.00	0.00
<b>5.2.9</b>	<b>TRANSFERENCIAS AL EXTERIOR</b>	<b>0.00</b>	<b>0.00</b>	<b>0.00</b>	<b>0.00</b>
5.2.9.1	TRANSFERENCIAS AL EXTERIOR A GOBIERNOS EXTRANJEROS Y ORGANISMOS INTERNACIONALES	0.00	0.00	0.00	0.00
5.2.9.2	TRANSFERENCIAS AL SECTOR PRIVADO EXTERNO	0.00	0.00	0.00	0.00
<b>5.3</b>	<b>PARTICIPACIONES Y APORTACIONES</b>	<b>0.00</b>	<b>0.00</b>	<b>0.00</b>	<b>0.00</b>
<b>5.3.1</b>	<b>PARTICIPACIONES</b>	<b>0.00</b>	<b>0.00</b>	<b>0.00</b>	<b>0.00</b>
5.3.1.1	PARTICIPACIONES DE LA FEDERACIÓN A ENTIDADES FEDERATIVAS Y MUNICIPIOS	0.00	0.00	0.00	0.00
5.3.1.2	PARTICIPACIONES DE LAS ENTIDADES FEDERATIVAS A LOS MUNICIPIOS	0.00	0.00	0.00	0.00
<b>5.3.2</b>	<b>APORTACIONES</b>	<b>0.00</b>	<b>0.00</b>	<b>0.00</b>	<b>0.00</b>
5.3.2.1	APORTACIONES DE LA FEDERACIÓN A ENTIDADES FEDERATIVAS Y MUNICIPIOS	0.00	0.00	0.00	0.00
5.3.2.2	APORTACIONES DE LAS ENTIDADES FEDERATIVAS A LOS MUNICIPIOS	0.00	0.00	0.00	0.00
<b>5.3.3</b>	<b>CONVENIOS</b>	<b>0.00</b>	<b>0.00</b>	<b>0.00</b>	<b>0.00</b>
5.3.3.1	CONVENIOS DE REASIGNACIÓN	0.00	0.00	0.00	0.00
5.3.3.2	CONVENIOS DE DESCENTRALIZACIÓN Y OTROS	0.00	0.00	0.00	0.00
<b>5.4</b>	<b>INTERESES, COMISIONES Y OTROS GASTOS DE LA DEUDA PÚBLICA</b>	<b>0.00</b>	<b>0.00</b>	<b>0.00</b>	<b>0.00</b>
<b>5.4.1</b>	<b>INTERESES DE LA DEUDA PÚBLICA</b>	<b>0.00</b>	<b>0.00</b>	<b>0.00</b>	<b>0.00</b>
5.4.1.1	INTERESES DE LA DEUDA PÚBLICA INTERNA	0.00	0.00	0.00	0.00
5.4.1.2	INTERESES DE LA DEUDA PÚBLICA EXTERNA	0.00	0.00	0.00	0.00
<b>5.4.2</b>	<b>COMISIONES DE LA DEUDA PÚBLICA</b>	<b>0.00</b>	<b>0.00</b>	<b>0.00</b>	<b>0.00</b>
5.4.2.1	COMISIONES DE LA DEUDA PÚBLICA INTERNA	0.00	0.00	0.00	0.00
5.4.2.2	COMISIONES DE LA DEUDA PÚBLICA EXTERNA	0.00	0.00	0.00	0.00
<b>5.4.3</b>	<b>GASTOS DE LA DEUDA PÚBLICA</b>	<b>0.00</b>	<b>0.00</b>	<b>0.00</b>	<b>0.00</b>
5.4.3.1	GASTOS DE LA DEUDA PÚBLICA INTERNA	0.00	0.00	0.00	0.00
5.4.3.2	GASTOS DE LA DEUDA PÚBLICA EXTERNA	0.00	0.00	0.00	0.00
<b>5.4.4</b>	<b>COSTO POR COBERTURAS</b>	<b>0.00</b>	<b>0.00</b>	<b>0.00</b>	<b>0.00</b>

5.4.4.1	COSTO POR COBERTURAS	0.00	0.00	0.00	0.00
<b>5.4.5</b>	<b>APOYOS FINANCIEROS</b>	<b>0.00</b>	<b>0.00</b>	<b>0.00</b>	<b>0.00</b>
5.4.5.1	APOYOS FINANCIEROS A INTERMEDIARIOS	0.00	0.00	0.00	0.00
5.4.5.2	APOYO FINANCIEROS A AHORRADORES Y DEUDORES DEL SISTEMA FINANCIERO NACIONAL	0.00	0.00	0.00	0.00
<b>5.5</b>	<b>OTROS GASTOS Y PERDIDAS EXTRAORDINARIAS</b>	<b>0.00</b>	<b>0.00</b>	<b>0.00</b>	<b>0.00</b>
<b>5.5.1</b>	<b>ESTIMACIONES, DEPRECIACIONES, DETERIOROS, OBSOLESCENCIA Y AMORTIZACIONES</b>	<b>0.00</b>	<b>0.00</b>	<b>0.00</b>	<b>0.00</b>
5.5.1.1	ESTIMACIONES POR PÉRDIDA O DETERIORO DE ACTIVOS CIRCULANTES	0.00	0.00	0.00	0.00
5.5.1.2	ESTIMACIONES POR PÉRDIDA O DETERIORO DE ACTIVO NO CIRCULANTE	0.00	0.00	0.00	0.00
5.5.1.3	DEPRECIACIÓN DE BIENES INMUEBLES	0.00	0.00	0.00	0.00
5.5.1.4	DEPRECIACIÓN DE INFRAESTRUCTURA	0.00	0.00	0.00	0.00
5.5.1.5	DEPRECIACIÓN DE BIENES MUEBLES	0.00	0.00	0.00	0.00
5.5.1.6	DETERIORO DE LOS ACTIVOS BIOLÓGICOS	0.00	0.00	0.00	0.00
5.5.1.7	AMORTIZACIÓN DE ACTIVOS INTANGIBLES	0.00	0.00	0.00	0.00
5.5.1.8	DISMINUCIÓN DE BIENES POR PÉRDIDA, OBSOLESCENCIA Y DETERIORO	0.00	0.00	0.00	0.00
<b>5.5.2</b>	<b>PROVISIONES</b>	<b>0.00</b>	<b>0.00</b>	<b>0.00</b>	<b>0.00</b>
5.5.2.1	PROVISIONES DE PASIVOS A CORTO PLAZO	0.00	0.00	0.00	0.00
5.5.2.2	PROVISIONES DE PASIVOS A LARGO PLAZO	0.00	0.00	0.00	0.00
<b>5.5.3</b>	<b>DISMINUCIÓN DE INVENTARIOS</b>	<b>0.00</b>	<b>0.00</b>	<b>0.00</b>	<b>0.00</b>
5.5.3.1	DISMINUCIÓN DE INVENTARIOS DE MERCANCIAS PARA VENTA	0.00	0.00	0.00	0.00
5.5.3.2	DISMINUCIÓN DE INVENTARIOS DE MERCANCIAS TERMINADAS	0.00	0.00	0.00	0.00
5.5.3.3	DISMINUCIÓN DE INVENTARIOS DE MERCANCIAS EN PROCESO DE ELABORACIÓN	0.00	0.00	0.00	0.00
5.5.3.4	DISMINUCIÓN DE INVENTARIOS DE MATERIAS PRIMAS, MATERIALES Y SUMINISTROS PARA PRODUCCIÓN	0.00	0.00	0.00	0.00
5.5.3.5	DISMINUCIÓN DE ALMACÉN DE MATERIALES Y SUMINISTROS DE CONSUMO	0.00	0.00	0.00	0.00
<b>5.5.4</b>	<b>AUMENTO POR INSUFICIENCIA DE ESTIMACIONES POR PÉRDIDA O DETERIORO U OBSOLESCENCIA</b>	<b>0.00</b>	<b>0.00</b>	<b>0.00</b>	<b>0.00</b>
5.5.4.1	AUMENTO POR INSUFICIENCIA DE ESTIMACIONES POR PÉRDIDA O DETERIORO U OBSOLESCENCIA	0.00	0.00	0.00	0.00
<b>5.5.5</b>	<b>AUMENTO POR INSUFICIENCIA DE PROVISIONES</b>	<b>0.00</b>	<b>0.00</b>	<b>0.00</b>	<b>0.00</b>
5.5.5.1	AUMENTO POR INSUFICIENCIA DE PROVISIONES	0.00	0.00	0.00	0.00
<b>5.5.9</b>	<b>OTROS GASTOS</b>	<b>0.00</b>	<b>0.00</b>	<b>0.00</b>	<b>0.00</b>
5.5.9.1	GASTOS DE EJERCICIOS ANTERIORES	0.00	0.00	0.00	0.00
5.5.9.2	PÉRDIDAS POR RESPONSABILIDADES	0.00	0.00	0.00	0.00
5.5.9.3	BONIFICACIONES Y DESCUENTOS OTORGADOS	0.00	0.00	0.00	0.00
5.5.9.4	DIFERENCIAS POR TIPO DE CAMBIO NEGATIVAS	0.00	0.00	0.00	0.00
5.5.9.5	DIFERENCIAS DE COTIZACIONES NEGATIVAS EN VALORES NEGOCIABLES	0.00	0.00	0.00	0.00
5.5.9.6	RESULTADO POR POSICIÓN MONETARIA	0.00	0.00	0.00	0.00
5.5.9.7	PÉRDIDAS POR PARTICIPACIÓN PATRIMONIAL	0.00	0.00	0.00	0.00
5.5.9.8	DIFERENCIAS POR REESTRUCTURACIÓN DE DEUDA PÚBLICA NEGATIVAS	0.00	0.00	0.00	0.00
5.5.9.9	OTROS GASTOS VARIOS	0.00	0.00	0.00	0.00
<b>5.6</b>	<b>INVERSIÓN PÚBLICA</b>	<b>0.00</b>	<b>0.00</b>	<b>0.00</b>	<b>0.00</b>
<b>5.6.1</b>	<b>INVERSIÓN PÚBLICA NO CAPITALIZABLE</b>	<b>0.00</b>	<b>0.00</b>	<b>0.00</b>	<b>0.00</b>
5.6.1.1	CONSTRUCCIÓN EN BIENES NO CAPITALIZABLE	0.00	0.00	0.00	0.00
<b>7</b>	<b>CUENTAS DE ORDEN CONTABLES</b>	<b>99,134,212.82</b>	<b>161,509.00</b>	<b>161,509.00</b>	<b>99,134,212.82</b>
<b>7.1</b>	<b>VALORES</b>	<b>0.00</b>	<b>0.00</b>	<b>0.00</b>	<b>0.00</b>
7.1.1	VALORES EN CUSTODIA	0.00	0.00	0.00	0.00
7.1.2	CUSTODIA DE VALORES	0.00	0.00	0.00	0.00
7.1.3	INSTRUMENTOS DE CRÉDITO PRESTADOS A FORMADORES DE MERCADO	0.00	0.00	0.00	0.00
7.1.4	PRÉSTAMO DE INSTRUMENTOS DE CRÉDITO A FORMADORES DE MERCADO Y SU GARANTÍA	0.00	0.00	0.00	0.00
7.1.5	INSTRUMENTOS DE CRÉDITO RECIBIDOS EN GARANTÍA DE LOS FORMADORES DE MERCADO	0.00	0.00	0.00	0.00
7.1.6	GARANTÍA DE CRÉDITOS RECIBIDOS DE LOS FORMADORES DE MERCADO	0.00	0.00	0.00	0.00
<b>7.2</b>	<b>EMISIÓN DE OBLIGACIONES</b>	<b>0.00</b>	<b>0.00</b>	<b>0.00</b>	<b>0.00</b>
7.2.1	AUTORIZACIÓN PARA LA EMISIÓN DE BONOS, TÍTULOS Y VALORES DE LA DEUDA PÚBLICA INTERNA	0.00	0.00	0.00	0.00
7.2.2	AUTORIZACIÓN PARA LA EMISIÓN DE BONOS, TÍTULOS Y VALORES DE LA DEUDA PÚBLICA EXTERNA	0.00	0.00	0.00	0.00
7.2.3	EMISIONES AUTORIZADAS DE LA DEUDA PÚBLICA INTERNA Y EXTERNA	0.00	0.00	0.00	0.00
7.2.4	SUSCRIPCIÓN DE CONTRATOS DE PRÉSTAMOS Y OTRAS OBLIGACIONES DE LA DEUDA PÚBLICA INTERNA	0.00	0.00	0.00	0.00
7.2.5	SUSCRIPCIÓN DE CONTRATOS DE PRÉSTAMOS Y OTRAS OBLIGACIONES DE LA DEUDA PÚBLICA EXTERNA	0.00	0.00	0.00	0.00
7.2.6	CONTRATOS DE PRÉSTAMOS Y OTRAS OBLIGACIONES DE LA DEUDA PÚBLICA INTERNA Y EXTERNA	0.00	0.00	0.00	0.00
<b>7.3</b>	<b>AVALES Y GARANTÍAS</b>	<b>0.00</b>	<b>0.00</b>	<b>0.00</b>	<b>0.00</b>
7.3.1	AVALES AUTORIZADOS	0.00	0.00	0.00	0.00
7.3.2	AVALES FIRMADOS	0.00	0.00	0.00	0.00
7.3.3	FIANZAS Y GARANTÍAS RECIBIDAS POR DEUDAS A COBRAR	0.00	0.00	0.00	0.00
7.3.4	FIANZAS Y GARANTÍAS RECIBIDAS	0.00	0.00	0.00	0.00
7.3.5	FIANZAS OTORGADAS PARA RESPALDAR OBLIGACIONES NO FISCALES DEL GOBIERNO	0.00	0.00	0.00	0.00
7.3.6	FIANZAS OTORGADAS DEL GOBIERNO PARA RESPALDAR OBLIGACIONES NO FISCALES	0.00	0.00	0.00	0.00
<b>7.4</b>	<b>JUICIOS</b>	<b>0.00</b>	<b>0.00</b>	<b>0.00</b>	<b>0.00</b>
7.4.1	DEMANDAS JUDICIAL EN PROCESO DE RESOLUCIÓN	0.00	0.00	0.00	0.00
7.4.2	RESOLUCIÓN DE DEMANDAS EN PROCESO JUDICIAL	0.00	0.00	0.00	0.00
<b>7.5</b>	<b>INVERSIÓN MEDIANTE PROYECTOS PARA PRESTACION DE SERVICIOS (PPS) Y SIMILARES</b>	<b>0.00</b>	<b>0.00</b>	<b>0.00</b>	<b>0.00</b>
7.5.1	CONTRATOS PARA INVERSIÓN MEDIANTE PROYECTOS PARA PRESTACIÓN DE SERVICIOS (PPS) Y SIMILARES	0.00	0.00	0.00	0.00
7.5.2	INVERSIÓN PÚBLICA CONTRATADA MEDIANTE PROYECTOS PARA PRESTACIÓN DE SERVICIOS (PPS) Y SIMILARES	0.00	0.00	0.00	0.00
<b>7.6</b>	<b>BIENES EN CONCESIONADOS O EN COMODATO</b>	<b>0.00</b>	<b>0.00</b>	<b>0.00</b>	<b>0.00</b>
7.6.1	BIENES BAJO CONTRATO EN CONCESIÓN	0.00	0.00	0.00	0.00
7.6.2	CONTRATO DE CONCESIÓN POR BIENES	0.00	0.00	0.00	0.00
7.6.3	BIENES BAJO CONTRATO EN COMODATO	0.00	0.00	0.00	0.00
7.6.4	CONTRATO DE COMODATO POR BIENES	0.00	0.00	0.00	0.00
<b>77</b>	<b>DEUDORES DIVERSOS</b>	<b>99,134,212.82</b>	<b>161,509.00</b>	<b>161,509.00</b>	<b>99,134,212.82</b>
771	DEUDORES POR SUBSIDIOS	49,346,863.41	0.00	0.00	49,346,863.41



7.7.1	DEUDORES POR SUBSIDIOS	49,346,863.41	0.00	0.00	49,346,863.41
7.7.2	DEUDORES ALUMNOS	220,243.00	106,928.00	54,581.00	272,590.00
7.7.3	ADEUDOS PENDIENTES POR RECUPERAR-ALUMNOS	220,243.00	54,581.00	106,928.00	272,590.00
7.7.4	DEUDORES POR MINISTRACIÓN	49,346,863.41	0.00	0.00	49,346,863.41

**Nota de Gestión Administrativa 17**

De conformidad con la nota de gestión administrativa número 17 la Información Contable deberá estar firmada en cada página de la misma e incluir al final la siguiente leyenda: "Bajo protesta de decir verdad declaramos que los Estados Financieros y sus notas, ...

**INSTITUTO TECNOLOGICO SUPERIOR DE SAN PEDRO DE LAS COLONIAS**


Balanza de Comprobación  
Del 01 de enero al 31 de marzo de 2021

CUENTA CONTABLE	SALDO INICIAL	CARGOS	ABONOS	SALDO FINAL
<b>CUENTAS DE ORDEN PRESUPUESTARIAS</b>	<b>0.00</b>	<b>183,880,310.22</b>	<b>183,880,310.22</b>	<b>0.00</b>
<b>LEY DE INGRESOS</b>	<b>0.00</b>	<b>71,098,644.20</b>	<b>71,098,644.20</b>	<b>0.00</b>
LEY DE INGRESOS ESTIMADA	0.00	46,144,038.04	0.00	46,144,038.04
LEY DE INGRESOS POR EJECUTAR	0.00	12,531,062.08	46,144,038.04	33,612,975.96
MODIFICACIONES A LA LEY DE INGRESOS ESTIMADA	0.00	0.00	0.00	0.00
LEY DE INGRESOS DEVENGADA	0.00	12,423,544.08	12,531,062.08	107,518.00
LEY DE INGRESOS RECAUDADA	0.00	0.00	12,423,544.08	12,423,544.08
<b>PRESUPUESTO DE EGRESOS</b>	<b>0.00</b>	<b>112,781,666.02</b>	<b>112,781,666.02</b>	<b>0.00</b>
PRESUPUESTO DE EGRESOS APROBADO	0.00	0.00	46,144,038.04	46,144,038.04
PRESUPUESTO DE EGRESOS POR EJERCER	0.00	59,457,520.35	23,319,532.15	36,137,988.20
MODIFICACIONES AL PRESUPUESTO DE EGRESOS APROBADO	0.00	13,313,482.31	13,313,482.31	0.00
PRESUPUESTO DE EGRESOS COMPROMETIDO	0.00	10,006,049.84	10,006,049.84	0.00
PRESUPUESTO DE EGRESOS DEVENGADO	0.00	10,006,049.84	10,006,049.84	0.00
PRESUPUESTO DE EGRESOS EJERCIDO	0.00	10,006,049.84	9,992,513.84	13,536.00
PRESUPUESTO DE EGRESOS PAGADO	0.00	9,992,513.84	0.00	9,992,513.84

**Nota de Gestión Administrativa 17**

De conformidad con la nota de gestión administrativa número 17 la Información Contable deberá estar firmada en cada página de la misma e incluir al final la siguiente leyenda: "Bajo protesta de decir verdad declaramos que los Estados

Bajo protesta de decir verdad declaramos que los Estados Financieros y sus Notas son razonablemente correctos y responsabilidad del emisor

  
 CP. JOSE DE JESUS ORTIZ PAREDES  
 DIRECTOR GENERAL

  
 CP. ELENA HERNANDEZ DELGADO  
 SUBDIRECTORA ADMINISTRATIVA

  
 CP. LUIS ANTONIO TORRES RAMIREZ  
 JEFE DEPTO. RECURSOS FINANCIEROS



**C.P. VICENTE MIRELES S.**  
CONTADORES Y AUDITORES

Dictamen Contable

**ING. RODOLFO GERARDO LÓPEZ MUÑOZ**  
**DIRECTOR GENERAL DEL INSTITUTO TECNOLÓGICO SUPERIOR**  
**DE SAN PEDRO DE LAS COLONIAS**  
**C. TERESA GUAJARDO BERLANGA**  
**SECRETARIA DE FISCALIZACIÓN Y RENDICIÓN DE CUENTAS DE COAHUILA**  
**C. DIP. EDUARDO OLMOS CASTRO**  
**PRESIDENTE DE LA JUNTA DE GOBIERNO DEL H. CONGRESO DEL ESTADO DE COAHUILA**

Hemos auditado los estados financieros del **INSTITUTO TECNOLÓGICO SUPERIOR DE SAN PEDRO DE LAS COLONIAS**, que comprenden el estado de situación financiera e informe sobre pasivos contingentes al 31 de marzo de 2021, el estado de actividades, estado de variación en la hacienda pública, estado de cambios en la situación financiera, estado de flujos de efectivo, estado analítico del activo, estado analítico de la deuda y otros pasivos, correspondientes al ejercicio terminado en dicha fecha, así como las notas explicativas de los estados financieros (desglose, memoria y gestión administrativa) que incluyen un resumen de las políticas contables significativas.

En nuestra opinión, los estados financieros contables adjuntos presentan razonablemente, en todos los aspectos materiales, la situación financiera del ente público al 31 de marzo de 2021, así como de sus resultados, flujos de efectivo y la demás información contable correspondientes al ejercicio terminado en dicha fecha, de conformidad con la Ley General de Contabilidad Gubernamental y los acuerdos normativos emitidos por el Consejo Nacional de Armonización Contable (CONAC).

Hemos llevado a cabo nuestra auditoria de conformidad con las Normas Profesionales de Auditoría del Sistema Nacional de Fiscalización (NPASNF). Nuestras responsabilidades de acuerdo con dichas normas se describen más adelante en la sección *responsabilidades del auditor en relación con la auditoria de los estados financieros* contables de nuestro informe. Somos independientes del ente público de conformidad con el Código de Ética junto con los requerimientos de ética que son aplicables a nuestra auditoría de los estados financieros y hemos cumplido las demás responsabilidades de ética de conformidad con esos requerimientos y con el Código de Ética Profesional del Sistema Nacional de Fiscalización (SNF). Consideramos que la evidencia de auditoria que hemos obtenido proporciona una base suficiente y adecuada para nuestra opinión.

Las cuestiones clave de la auditoria son aquellas cuestiones que, según nuestro juicio profesional, ha sido de la mayor significatividad en nuestra auditoria de los estados financieros del periodo actual. Estas cuestiones han sido tratadas en el contexto de nuestra auditoria de los estados financieros contables en su conjunto y en la formación de nuestra opinión sobre estos, y no expresamos una opinión por separado sobre esas cuestiones.

La dirección de la entidad es responsable de la otra información. La otra información comprende la información incluida en el Informe de Avance de Gestión Financiera del primer trimestre de 2021, pero no incluye los estados financieros contables y presupuestarios ni nuestro informe de auditoría correspondiente.

Nuestra opinión sobre los estados financieros no cubre la otra información y no expresamos ninguna forma de conclusión que proporcione un grado de seguridad sobre esta.





## C.P. VICENTE MIRELES S.

CONTADORES Y AUDITORES

En relación con nuestra auditoría de los estados financieros, nuestra responsabilidad es la de leer la otra información y, al hacerlo, considerar si existe una incongruencia material entre la otra información y los estados financieros o el conocimiento obtenido por nosotros en la auditoría o si parece que existe una incorrección material en la otra información por algún otro motivo.

Si, basándonos en el trabajo que hemos realizado, concluimos que existe una incorrección material en esta otra información, estamos obligados a informar de ello. Hemos concluido que no existe una incorrección material en la otra información

### **Responsabilidades de la dirección y de los responsables del gobierno de la entidad en relación con los estados financieros**

La dirección es responsable de la preparación y presentación razonable de los estados financieros adjuntos de conformidad con la Ley General de Contabilidad Gubernamental y los acuerdos normativos emitidos por el CONAC, y del control interno que la dirección considere necesario para permitir la preparación de estados financieros contables libres de incorrección material, debida a fraude o error.

En la preparación de los estados financieros contables, la dirección es responsable de la valoración de la capacidad del ente público de existencia permanente, revelando, según corresponda, las cuestiones relacionadas con la existencia permanente y utilizando el postulado básico de contabilidad gubernamental existencia permanente excepto por disposición legal en la que se especifique lo contrario, o bien no exista otra alternativa realista.

Los responsables del gobierno del ente público son responsables de la supervisión del proceso de información financiera del ente.

### **Responsabilidades del auditor en relación con la auditoría de los estados financieros**

Nuestros objetivos son obtener una seguridad razonable de que los estados financieros contables en su conjunto están libres de incorrección material, debida a fraude o error, y emitir un informe de auditoría que contiene nuestra opinión. Seguridad razonable es un alto grado de seguridad, pero no garantiza que una auditoría realizada de conformidad con las NPASNf siempre detecte una incorrección material cuando existe. Las incorrecciones pueden deberse a fraude o error y se consideran materiales si, individualmente o de forma agregada, puede preverse razonablemente que influyan en las decisiones económicas que los usuarios toman basándose en los estados financieros.



---

CPC Vicente Mireles Sepúlveda  
Niños Héroes 166 Sur Col. Centro TRC  
Ced. Profesional 1663138  
Registro ASE-RPI-010-2017  
Torreón Coahuila a 05 de abril de 2021





## C.P. VICENTE MIRELES S.

CONTADORES Y AUDITORES

Dictamen Presupuestario

**ING. RODOLFO GERARDO LÓPEZ MUÑIZ**

**DIRECTOR GENERAL DEL INSTITUTO TECNOLÓGICO SUPERIOR**

**DE SAN PEDRO DE LAS COLONIAS**

**C. TERESA GUAJARDO BERLANGA**

**SECRETARIA DE FISCALIZACIÓN Y RENDICIÓN DE CUENTAS DE COAHUILA**

**C. DIP. EDUARDO OLMOS CASTRO**

**PRESIDENTE DE LA JUNTA DE GOBIERNO DEL H. CONGRESO DEL ESTADO DE COAHUILA**

Hemos auditado los estados financieros del **INSTITUTO TECNOLÓGICO SUPERIOR DE SAN PEDRO DE LAS COLONIAS**, que comprenden los estados analíticos de ingresos por clasificación económica, fuentes de financiamiento y rubros de ingresos; los estados analíticos del ejercicio del presupuesto de egresos por clasificación administrativa, económica, objeto del gasto y funcional, correspondientes al periodo del 01 de enero al 31 de marzo de 2021.

En nuestra opinión, los estados financieros presupuestarios adjuntos presentan razonablemente, en todos los aspectos materiales, el ejercicio del presupuesto de ingresos y egresos de la entidad, de conformidad con la Ley General de Contabilidad Gubernamental y los acuerdos normativos emitidos por el Consejo Nacional de Armonización Contable (CONAC).

Hemos llevado a cabo nuestra auditoría de conformidad con las Normas Profesionales de Auditoría del Sistema Nacional de Fiscalización (NPASNF). Nuestras responsabilidades de acuerdo con dichas normas se describen más adelante en la sección *responsabilidades del auditor en relación con la auditoría de los estados financieros* presupuestarios de nuestro informe. Somos independientes del ente público de conformidad con el Código de Ética junto con los requerimientos de ética que son aplicables a nuestra auditoría de los estados financieros y hemos cumplido las demás responsabilidades de ética de conformidad con esos requerimientos y con el Código de Ética Profesional del Sistema Nacional de Fiscalización (SNF). Consideramos que la evidencia de auditoría que hemos obtenido proporciona una base suficiente y adecuada para nuestra opinión.

Las cuestiones clave de la auditoría son aquellas cuestiones que, según nuestro juicio profesional, ha sido de la mayor significatividad en nuestra auditoría de los estados financieros del periodo actual. Estas cuestiones han sido tratadas en el contexto de nuestra auditoría de los estados financieros presupuestarios en su conjunto y en la formación de nuestra opinión sobre estos, y no expresamos una opinión por separado sobre esas cuestiones.

La dirección de la entidad es responsable de la otra información. La otra información comprende la información incluida en el Informe de Avance de Gestión Financiera del primer trimestre de 2021, pero no incluye los estados financieros contables y presupuestarios ni nuestro informe de auditoría correspondiente.

Nuestra opinión sobre los estados financieros no cubre la otra información y no expresamos ninguna forma de conclusión que proporcione un grado de seguridad sobre esta.

En relación con nuestra auditoría de los estados financieros, nuestra responsabilidad es la de leer la otra información y, al hacerlo, considerar si existe una incongruencia material entre la otra información y los estados financieros o el conocimiento obtenido por nosotros en la auditoría o si parece que existe una incorrección material en la otra información por algún otro motivo.





**C.P. VICENTE MIRELES S.**  
CONTADORES Y AUDITORES

Si, basándonos en el trabajo que hemos realizado, concluimos que existe una incorrección material en esta otra información, estamos obligados a informar de ello. Hemos concluido que no existe una incorrección material en la otra información.

**Responsabilidades de la dirección y de los responsables del gobierno de la entidad en relación con los estados financieros**

La dirección es responsable de la preparación y presentación razonable de los estados financieros adjuntos de conformidad con la Ley General de Contabilidad Gubernamental y los acuerdos normativos emitidos por el CONAC, y del control interno que la dirección considere necesario para permitir la preparación de estados financieros presupuestarios libres de incorrección material, debida a fraude o error.

En la preparación de los estados financieros presupuestarios, la dirección es responsable de la valoración de la capacidad del ente público de existencia permanente, revelando, según corresponda, las cuestiones relacionadas con la existencia permanente y utilizando el postulado básico de contabilidad gubernamental existencia permanente excepto por disposición legal en la que se especifique lo contrario, o bien no exista otra alternativa realista.

Los responsables del gobierno del ente público son responsables de la supervisión del proceso de información financiera del ente.

**Responsabilidades del auditor en relación con la auditoría de los estados financieros**

Nuestros objetivos son obtener una seguridad razonable de que los estados financieros presupuestarios en su conjunto están libres de incorrección material, debida a fraude o error, y emitir un informe de auditoría que contiene nuestra opinión. Seguridad razonable es un alto grado de seguridad, pero no garantiza que una auditoría realizada de conformidad con las NPASNFI siempre detecte una incorrección material cuando existe. Las incorrecciones pueden deberse a fraude o error y se consideran materiales si, individualmente o de forma agregada, puede preverse razonablemente que influyan en las decisiones económicas que los usuarios toman basándose en los estados financieros.

---

**CPC Vicente Mireles Sepúlveda**  
**Niños Héroes 166 Sur Col. Centro TRC**  
**Ced. Profesional 1663138**  
**Registro ASE-RPI-010-2017**  
**Torreón Coahuila a 05 de abril de 2021**





## C.P. VICENTE MIRELES S.

CONTADORES Y AUDITORES

**ING. RODOLFO GERARDO LÓPEZ MUÑIZ**

**DIRECTOR GENERAL DEL INSTITUTO TECNOLÓGICO SUPERIOR DE SAN PEDRO DE LAS COLONIAS**

**C. TERESA GUAJARDO BERLANGA**

**SECRETARIA DE FISCALIZACIÓN Y RENDICIÓN DE CUENTAS DE COAHUILA**

**C. DIP. EDUARDO OLMOS CASTRO**

**PRESIDENTE DE LA JUNTA DE GOBIERNO DEL H. CONGRESO DEL ESTADO DE COAHUILA**

### **Introducción**

Hemos examinado la situación que guarda el control interno institucional del **INSTITUTO TECNOLÓGICO SUPERIOR DE SAN PEDRO DE LAS COLONIAS** con base en el Marco Integrado de Control Interno emitido por el Sistema Nacional de Fiscalización, durante el periodo comprendido del 01 de enero al 31 de marzo de 2021; señalando que la administración de la entidad es responsable de dar cumplimiento a dichos requerimientos normativos y legales. Nuestra responsabilidad consiste en expresar una opinión acerca del cumplimiento de los requerimientos descritos.

### **Alcance**

El examen se realizó de acuerdo con las Normas para Atestiguar emitidas por el Instituto Mexicano de Contadores Públicos, con base en el análisis del cumplimiento del Marco Integrado de Control Interno por parte de la entidad. Consideramos que nuestro examen proporciona una base razonable para emitir una opinión.

### **Limitaciones Inherentes**

Debido a las limitaciones inherentes en cualquier control interno, los errores o fraudes pueden ocurrir y no ser detectados. Asimismo, las proyecciones de cualquier evaluación de control interno a una fecha posterior de la revisión están sujetas al riesgo de que los procedimientos puedan llegar a ser inadecuados debido a los cambios de circunstancias, o a que el grado de cumplimiento de los procedimientos pueda deteriorarse.

### **Opinión**

En nuestra opinión, la entidad dio cumplimiento, en todos los aspectos importantes, al Marco Integrado de Control Interno por el periodo comprendido del 01 de enero al 31 de marzo de 2021, y el control interno institucional ofrece una seguridad razonable, en todos los aspectos importantes.

**CPC Vicente Mireles Sepúlveda**

**Niños Héroes 166 Sur Col. Centro TRC**

**Ced. Profesional 1663138**

**Registro ASE-RPI-010-2017**

**Torreón Coahuila a 05 de abril de 2021**



**C.P. VICENTE MIRELES S.**  
CONTADORES Y AUDITORES

**ING. RODOLFO GERARDO LÓPEZ MUÑIZ**  
**DIRECTOR GENERAL DEL INSTITUTO TECNOLÓGICO SUPERIOR**  
**DE SAN PEDRO DE LAS COLONIAS**  
**C. TERESA GUAJARDO BERLANGA**  
**SECRETARIA DE FISCALIZACIÓN Y RENDICIÓN DE CUENTAS DE COAHUILA**  
**C. DIP. EDUARDO OLMOS CASTRO**  
**PRESIDENTE DE LA JUNTA DE GOBIERNO DEL H. CONGRESO DEL ESTADO DE COAHUILA**

**Introducción**

Hemos examinado el cumplimiento en materia de emisión, recepción y almacenaje de los Comprobantes Fiscales Digitales por Internet del **INSTITUTO TECNOLÓGICO SUPERIOR DE SAN PEDRO DE LAS COLONIAS** con base en la legislación y normativa fiscal aplicable, durante el periodo comprendido del 01 de enero al 31 de marzo de 2021; señalando que la administración de la entidad es responsable de dar cumplimiento a dichos requerimientos normativos y legales. Nuestra responsabilidad consiste en expresar una opinión acerca del cumplimiento de los requerimientos descritos.

**Alcance**

El examen se realizó de acuerdo con las Normas para Atestiguar emitidas por el Instituto Mexicano de Contadores Públicos, con base en el análisis del cumplimiento en materia de emisión, recepción y almacenaje de los Comprobantes Fiscales Digitales por Internet por parte de la entidad. Consideramos que nuestro examen proporciona una base razonable para emitir una opinión.

**Opinión**

En nuestra opinión, la entidad dio cumplimiento, en todos los aspectos importantes, en materia de emisión, recepción y almacenaje de los Comprobantes Fiscales Digitales por Internet por el periodo comprendido del 01 de enero al 31 de marzo de 2021.



---

**CPC Vicente Mireles Sepúlveda**  
**Niños Héroes 166 Sur Col. Centro TRC**  
**Ced. Profesional 1663138**  
**Registro ASE-RPI-010-2017**  
**Torreón Coahuila a 05 de abril de 2021**





**INSTITUTO TECNOLÓGICO  
SUPERIOR DE SAN PEDRO  
DE LAS COLONIAS**

## 1º AVANCE DE GESTIÓN FINANCIERA

### INFORMACIÓN PRESUPUESTAL

- Estado analítico de ingresos, del que se deriva la presentación en clasificación económica, incluyendo los ingresos excedentes generados, del 01 de enero al 31 de marzo de 2021.
- Estado analítico de ingresos, del que se derivará la presentación en clasificación por fuentes de financiamiento, incluyendo los ingresos excedentes generados, del 01 de enero al 31 de marzo de 2021.
- Estado analítico de ingresos, del que se derivará la presentación en clasificación por rubros de ingresos, incluyendo los ingresos excedentes generados, del 01 de enero al 31 de marzo de 2021.
- Estado analítico del ejercicio del presupuesto de egresos del 01 de enero al 31 de marzo de 2021, por clasificación administrativa;
- Estado analítico del ejercicio del presupuesto de egresos del 01 de enero al 31 de marzo de 2021, por clasificación económica;
- Estado analítico del ejercicio del presupuesto de egresos del 01 de enero al 31 de marzo de 2021, por clasificación por objeto del gasto;
- Estado analítico del ejercicio del presupuesto de egresos del 01 de enero al 31 de marzo de 2021, por clasificación funcional.
- Endeudamiento neto, financiamiento menos amortización del 01 de enero al 31 de marzo de 2021.
- Intereses de la deuda del 01 de Enero al 31 de marzo de 2021.;y
- Un flujo de fondos que resuma todas las operaciones del 01 de enero al 31 de marzo de 2021



TECNOLÓGICO  
NACIONAL DE MÉXICO®



**EDUCACIÓN**  
SECRETARÍA DE EDUCACIÓN PÚBLICA

**INSTITUTO TECNOLÓGICO SUPERIOR DE SAN PEDRO DE LAS COLONIAS**

Estado Analítico de Ingresos

Del 01 de enero al 31 de marzo de 2021

Clasificación Económica	Ingreso					Diferencia
	Estimado	Ampliaciones y Reducciones	Modificado	Devengado	Recaudado	
	1	2	(3= 1 + 2)	4	5	
IMPUESTOS	0.00	0.00	0.00	0.00	0.00	0.00
CUOTAS Y APORTACIONES DE SEGURIDAD SOCIAL	0.00	0.00	0.00	0.00	0.00	0.00
CONTRIBUCIONES DE MEJORAS	0.00	0.00	0.00	0.00	0.00	0.00
DERECHOS	0.00	0.00	0.00	0.00	0.00	0.00
PRODUCTOS	0.00	0.00	0.00	0.00	0.00	0.00
APROVECHAMIENTOS	16,200.00	0.00	16,200.00	2,510.00	2,510.00	-13,690.00
INGRESOS POR VENTA DE BIENES, PRESTACION DE SERVICIOS Y OTROS INGRESOS	2,754,300.00	0.00	2,754,300.00	2,648,707.01	2,541,189.01	-213,110.99
PARTICIPACIONES, APORTACIONES, CONVENIOS, INCENTIVOS DERIVADOS DE FINANCIAMIENTOS	9,879,844.76	0.00	9,879,844.76	9,879,845.07	9,879,845.07	0.31
TRANSFERENCIAS, ASIGNACIONES, SUBSIDIOS Y SUBVENCIONES, Y PENSIONES	0.00	0.00	0.00	0.00	0.00	0.00
INGRESOS DERIVADOS DE FINANCIAMIENTOS	0.00	0.00	0.00	0.00	0.00	0.00
<b>Total</b>	<b>12,650,344.76</b>	<b>0.00</b>	<b>12,650,344.76</b>	<b>12,531,062.08</b>	<b>12,423,544.08</b>	<b>0.31</b>
				<b>Ingresos excedentes</b>		<b>0.31</b>

Bajo portesta de decir verdad declaramos que los Estados Financieros y sus Notas son razonablemente correctos y responsabilidad del emisor

  
 CP. JOSÉ DE JESÚS ORTIZ PAREDES  
 DIRECTOR GENERAL

  
 CP. ELENA HERNÁNDEZ DELGADO  
 SUBDIRECTORA ADMINISTRATIVA

  
 CP. LUIS ANTONIO TORRES RAMÍREZ  
 JEFE DEPTO. RECURSOS FINANCIEROS

**INSTITUTO TECNOLÓGICO SUPERIOR DE SAN PEDRO DE LAS COLONIAS**


**Estado Analítico de Ingresos**

Del 01 de enero al 31 de marzo de 2021

Estado Analítico de Ingresos Por Fuente de Financiamiento	Ingreso					Diferencia
	Estimado	Ampliaciones y Reducciones	Modificado	Devengado	Recaudado	
	1	2	(3= 1 + 2)	4	5	(6= 5 - 1)
<b>Ingresos del Poder Ejecutivo Federal o Estatal y de los Municipios</b>	<b>0.00</b>	<b>0.00</b>	<b>0.00</b>	<b>0.00</b>	<b>0.00</b>	<b>0.00</b>
Impuestos	0.00	0.00	0.00	0.00	0.00	0.00
Cuotas y Aportaciones de Seguridad Social	0.00	0.00	0.00	0.00	0.00	0.00
Contribuciones de Mejoras	0.00	0.00	0.00	0.00	0.00	0.00
Derechos	0.00	0.00	0.00	0.00	0.00	0.00
Productos	0.00	0.00	0.00	0.00	0.00	0.00
Aprovechamientos	16,200.00	0.00	16,200.00	2,510.00	2,510.00	13,690.00
Participaciones, Aportaciones, Convenios, Incentivos Derivados de la Colaboración Fiscal y Fondos Distintos de Aportaciones	9,879,844.76	0.00	9,879,844.76	9,879,845.07	9,879,845.07	0.31
Transferencias, Asignaciones, Subsidios y Subvenciones, y Pensiones y Jubilaciones	0.00	0.00	0.00	0.00	0.00	0.00
<b>Ingresos de los Entes Públicos de los Poderes Legislativo y Judicial, de los Órganos Autónomos y del Sector Paraestatal o Paramunicipal, así como de las Empresas Productivas del Estado</b>	<b>0.00</b>	<b>0.00</b>	<b>0.00</b>	<b>0.00</b>	<b>0.00</b>	<b>0.00</b>
Cuotas y Aportaciones de Seguridad Social	0.00	0.00	0.00	0.00	0.00	0.00
Productos	0.00	0.00	0.00	0.00	0.00	0.00
Ingresos por Venta de Bienes, Prestación de Servicios y Otros Ingresos	2,754,300.00	0.00	2,754,300.00	2,648,707.01	2,541,189.01	213,110.99
Transferencias, Asignaciones, Subsidios y Subvenciones, y Pensiones y Jubilaciones	0.00	0.00	0.00	0.00	0.00	0.00
<b>Ingresos Derivados de Financiamientos</b>	<b>0.00</b>	<b>0.00</b>	<b>0.00</b>	<b>0.00</b>	<b>0.00</b>	<b>0.00</b>
Ingresos Derivados de Financiamientos	0.00	0.00	0.00	0.00	0.00	0.00
<b>Total</b>	<b>12,650,344.76</b>	<b>0.00</b>	<b>12,650,344.76</b>	<b>12,531,062.08</b>	<b>12,423,544.08</b>	<b>0.31</b>
				<b>Ingresos excedentes</b>		<b>0.31</b>

Bajo protesta de decir verdad declaramos que los Estados Financieros y sus Notas son razonablemente correctos y responsabilidad del emisor

  
 \_\_\_\_\_  
 CP. JOSÉ DE JESÚS ORTIZ PAREDES  
 DIRECTOR GENERAL

  
 \_\_\_\_\_  
 CP. ELENA HERNÁNDEZ DELGADO  
 SUBDIRECTORA ADMINISTRATIVA

  
 \_\_\_\_\_  
 CP. LUIS ANTONIO TORRES RAMÍREZ  
 JEFE DEPTO. RECURSOS FINANCIEROS


**INSTITUTO TECNOLÓGICO SUPERIOR DE SAN PEDRO DE LAS COLONIAS**


**Estado Analítico de Ingresos**

Del 01 de enero al 31 de marzo de 2021

Rubro de Ingresos	Ingreso					Diferencia (6= 5 - 1)
	Estimado	Ampliaciones y Reducciones	Modificado	Devengado	Recaudado	
	1	2	(3= 1 + 2)	4	5	
Impuestos	0.00	0.00	0.00	0.00	0.00	0.00
Cuotas y Aportaciones de Seguridad Social	0.00	0.00	0.00	0.00	0.00	0.00
Contribuciones de Mejoras	0.00	0.00	0.00	0.00	0.00	0.00
Derechos	0.00	0.00	0.00	0.00	0.00	0.00
Productos	0.00	0.00	0.00	0.00	0.00	0.00
Aprovechamientos	16,200.00	0.00	16,200.00	2,510.00	2,510.00	-13,690.00
Ingresos por Venta de Bienes, Prestación de Servicios y Otros Ingresos	2,754,300.00	0.00	2,754,300.00	2,648,707.01	2,541,189.01	-213,110.99
Participaciones, Aportaciones, Convenios, Incentivos Derivados de la Colaboración Fiscal y Fondos Distintos de Aportaciones	9,879,844.76	0.00	9,879,844.76	9,879,845.07	9,879,845.07	0.31
Transferencias, Asignaciones, Subsidios y Subvenciones, y Pensiones v Jubilaciones	0.00	0.00	0.00	0.00	0.00	0.00
Ingresos Derivados de Financiamientos	0.00	0.00	0.00	0.00	0.00	0.00
<b>Total</b>	<b>12,650,344.76</b>	<b>0.00</b>	<b>12,650,344.76</b>	<b>12,531,062.08</b>	<b>12,423,544.08</b>	<b>0.31</b>
				<b>Ingresos excedentes</b>		<b>0.31</b>

Bajo protesta de decir verdad declaramos que los Estados Financieros y sus Notas son razonablemente correctos y responsabilidad del emisor

  
 CP. JOSÉ DE JESÚS ORTIZ PAREDES  
 DIRECTOR GENERAL

  
 CP. ELENA HERNÁNDEZ DELGADO  
 SUBDIRECTORA ADMINISTRATIVA


  
 CP. LUIS ANTONIO TORRES RAMÍREZ  
 JEFE DEPTO. RECURSOS FINANCIEROS

**INSTITUTO TECNOLÓGICO SUPERIOR DE SAN PEDRO DE LAS COLONIAS**  
**Estado Analítico del Ejercicio del Presupuesto de Egresos**  
**Clasificación Funcional (Finalidad y Función)**  
**Del 01 de enero al 31 de marzo de 2021**

Concepto	Egresos					Subejercicio
	Aprobado	Ampliaciones/ (Reducciones)	Modificado	Devengado	Pagado	
	1	2	3 = (1 + 2)	4	5	
<b>Gobierno</b>	<b>0.00</b>	<b>0.00</b>	<b>0.00</b>	<b>0.00</b>	<b>0.00</b>	<b>0.00</b>
Legislación	0.00	0.00	0.00	0.00	0.00	0.00
Justicia	0.00	0.00	0.00	0.00	0.00	0.00
Coordinación de la Política de Gobierno	0.00	0.00	0.00	0.00	0.00	0.00
Relaciones Exteriores	0.00	0.00	0.00	0.00	0.00	0.00
Asuntos Financieros y Hacendarios	0.00	0.00	0.00	0.00	0.00	0.00
Seguridad Nacional	0.00	0.00	0.00	0.00	0.00	0.00
Asuntos de Orden Público y de Seguridad Interior	0.00	0.00	0.00	0.00	0.00	0.00
Otros Servicios Generales	0.00	0.00	0.00	0.00	0.00	0.00
<b>Desarrollo Social</b>	<b>13,207,930.38</b>	<b>0.00</b>	<b>13,207,930.38</b>	<b>10,006,049.84</b>	<b>9,992,513.84</b>	<b>3,201,880.54</b>
Protección Ambiental	0.00	0.00	0.00	0.00	0.00	0.00
Vivienda y Servicios a la Comunidad	0.00	0.00	0.00	0.00	0.00	0.00
Salud	0.00	0.00	0.00	0.00	0.00	0.00
Recreación, Cultura y Otras Manifestaciones Sociales	0.00	0.00	0.00	0.00	0.00	0.00
Educación	13,207,930.38	0.00	13,207,930.38	10,006,049.84	9,992,513.84	3,201,880.54
Protección Social	0.00	0.00	0.00	0.00	0.00	0.00
Otros Asuntos Sociales	0.00	0.00	0.00	0.00	0.00	0.00
<b>Desarrollo Económico</b>	<b>0.00</b>	<b>0.00</b>	<b>0.00</b>	<b>0.00</b>	<b>0.00</b>	<b>0.00</b>
Asuntos Económicos, Comerciales y Laborales en General	0.00	0.00	0.00	0.00	0.00	0.00
Agropecuaria, Silvicultura, Pesca y Caza	0.00	0.00	0.00	0.00	0.00	0.00
Combustibles y Energía	0.00	0.00	0.00	0.00	0.00	0.00
Minería, Manufacturas y Construcción	0.00	0.00	0.00	0.00	0.00	0.00
Transporte	0.00	0.00	0.00	0.00	0.00	0.00
Comunicaciones	0.00	0.00	0.00	0.00	0.00	0.00
Turismo	0.00	0.00	0.00	0.00	0.00	0.00
Ciencia, Tecnología e Innovación	0.00	0.00	0.00	0.00	0.00	0.00
Otras Industrias y Otros Asuntos Económicos	0.00	0.00	0.00	0.00	0.00	0.00
<b>Otras no Clasificadas en Funciones Anteriores</b>	<b>0.00</b>	<b>0.00</b>	<b>0.00</b>	<b>0.00</b>	<b>0.00</b>	<b>0.00</b>
Transacciones de la Deuda Pública / Costo Financiero de la Deuda	0.00	0.00	0.00	0.00	0.00	0.00
Transferencias, Participaciones y Aportaciones entre Diferentes Niveles y Ordenes de Gobierno	0.00	0.00	0.00	0.00	0.00	0.00
Saneamiento del Sistema Financiero	0.00	0.00	0.00	0.00	0.00	0.00
Adeudos de Ejercicios Fiscales Anteriores	0.00	0.00	0.00	0.00	0.00	0.00
<b>Total del Gasto</b>	<b>13,207,930.38</b>	<b>0.00</b>	<b>13,207,930.38</b>	<b>10,006,049.84</b>	<b>9,992,513.84</b>	<b>3,201,880.54</b>

Bajo protesta de decir verdad declaramos que los Estados Financieros y sus Notas son razonablemente correctos y responsabilidad del emisor

  
 CP. JOSÉ DE JESÚS ORTIZ PAREDES  
 DIRECTOR GENERAL

  
 CP. ELENA HERNÁNDEZ DELGADO  
 SUBDIRECTORA ADMINISTRATIVA

  
 CP. LUIS ANTONIO TORRES RAMÍREZ  
 JEFE DEPTO. RECURSOS FINANCIEROS



**INSTITUTO TECNOLÓGICO SUPERIOR DE SAN PEDRO DE LAS COLONIAS**

Estado Analítico del Ejercicio del Presupuesto de Egresos

Clasificación por Objeto del Gasto (Capítulo y Concepto)

Del 01 de enero al 31 de marzo de 2021

Concepto	Egresos					Subejercicio 6 = ( 3 - 4 )
	Aprobado	Ampliaciones/ (Reducciones)	Modificado	Devengado	Pagado	
	1	2	3 = ( 1 + 2 )	4	5	
<b>Servicios Personales</b>	<b>9,177,943.73</b>	<b>-125,343.50</b>	<b>9,052,600.23</b>	<b>8,275,717.92</b>	<b>8,275,717.92</b>	<b>776,882.31</b>
Remuneraciones al Personal de Carácter Permanente	5,129,392.43	-780,364.52	4,349,027.91	4,784,774.35	4,784,774.35	-435,746.44
Remuneraciones al Personal de Carácter Transitorio	0.00	20,430.00	20,430.00	19,394.34	19,394.34	1,035.66
Remuneraciones Adicionales y Especiales	1,816,234.13	-8,402.98	1,807,831.15	1,294,569.92	1,294,569.92	513,261.23
Seguridad Social	1,197,551.94	651,000.00	1,848,551.94	1,420,303.78	1,420,303.78	428,248.16
Otras Prestaciones Sociales y Económicas	565,210.84	-8,006.00	557,204.84	430,783.43	430,783.43	126,421.41
Previsiones	0.00	0.00	0.00	0.00	0.00	0.00
Pago de Estímulos a Servidores Públicos	469,554.39	0.00	469,554.39	325,892.10	325,892.10	143,662.29
<b>Materiales y Suministros</b>	<b>1,062,780.55</b>	<b>2,120.00</b>	<b>1,064,900.55</b>	<b>522,608.47</b>	<b>521,606.47</b>	<b>542,292.08</b>
Materiales de Administración, Emisión de Documentos y Artículos Oficiales	283,664.80	500.00	284,164.80	178,854.04	178,854.04	105,310.76
Alimentos y Utensilios	17,500.00	1,100.00	18,600.00	22,401.89	21,399.89	-3,801.89
Materias Primas y Materiales de Producción y Comercialización	0.00	0.00	0.00	0.00	0.00	0.00
Materiales y Artículos de Construcción y de Reparación	238,071.00	-11,180.00	226,891.00	91,269.91	91,269.91	135,621.09
Productos Químicos, Farmacéuticos y de Laboratorio	60,000.00	300.00	60,300.00	31,257.32	31,257.32	29,042.68
Combustibles, Lubricantes y Aditivos	121,450.00	-300.00	121,150.00	93,156.00	93,156.00	27,994.00
Vestuario, Blancos, Prendas de Protección y Artículos Deportivos	211,200.00	0.00	211,200.00	66,362.64	66,362.64	144,837.36
Materiales y Suministros Para Seguridad	0.00	0.00	0.00	0.00	0.00	0.00
Herramientas, Refacciones y Accesorios Menores	130,894.75	11,700.00	142,594.75	39,306.67	39,306.67	103,288.08
<b>Servicios Generales</b>	<b>2,094,906.10</b>	<b>121,880.50</b>	<b>2,216,786.60</b>	<b>919,572.41</b>	<b>907,038.41</b>	<b>1,297,214.19</b>
Servicios Básicos	216,391.00	-18,800.00	197,591.00	98,971.33	98,971.33	98,619.67
Servicios de Arrendamiento	243,000.00	-14,956.80	228,043.20	161,920.92	161,920.92	66,122.28
Servicios Profesionales, Científicos, Técnicos y Otros Servicios	430,000.02	107,429.50	537,429.52	202,604.78	190,070.78	334,824.74
Servicios Financieros, Bancarios y Comerciales	191,000.00	0.00	191,000.00	8,367.08	8,367.08	182,632.92
Servicios de Instalación, Reparación, Mantenimiento y Conservación	383,389.00	-2,875.00	380,514.00	255,180.79	255,180.79	125,333.21
Servicios de Comunicación Social y Publicidad.	185,000.00	42,000.00	227,000.00	47,568.32	47,568.32	179,431.68
Servicios de Traslado y Viáticos	171,319.33	38,107.80	209,427.13	28,328.71	28,328.71	181,098.42
Servicios Oficiales	17,000.00	-14,725.00	2,275.00	21,583.21	21,583.21	-19,308.21
Otros Servicios Generales	257,806.75	-14,300.00	243,506.75	95,047.27	95,047.27	148,459.48
<b>Transferencias, Asignaciones, Subsidios y Otras Ayudas</b>	<b>250,000.00</b>	<b>1,863.00</b>	<b>251,863.00</b>	<b>238,220.00</b>	<b>238,220.00</b>	<b>13,643.00</b>
Transferencias Internas y Asignaciones al Sector Público	0.00	0.00	0.00	0.00	0.00	0.00
Transferencias al Resto del Sector Público	0.00	0.00	0.00	0.00	0.00	0.00
Subsidios y Subvenciones	0.00	0.00	0.00	0.00	0.00	0.00
Ayudas Sociales	250,000.00	1,863.00	251,863.00	238,220.00	238,220.00	13,643.00
Pensiones y Jubilaciones	0.00	0.00	0.00	0.00	0.00	0.00
Transferencias a Fideicomisos, Mandatos y Otros Análogos	0.00	0.00	0.00	0.00	0.00	0.00
Transferencias a la Seguridad Social	0.00	0.00	0.00	0.00	0.00	0.00
Donativos	0.00	0.00	0.00	0.00	0.00	0.00
Transferencias al Exterior	0.00	0.00	0.00	0.00	0.00	0.00
<b>Bienes Muebles, Inmuebles e Intangibles</b>	<b>622,300.00</b>	<b>-520.00</b>	<b>621,780.00</b>	<b>49,931.04</b>	<b>49,931.04</b>	<b>571,848.96</b>
Mobiliario y Equipo de Administración	301,000.00	-520.00	300,480.00	49,931.04	49,931.04	250,548.96
Mobiliario y Equipo Educativo y Recreativo	124,300.00	0.00	124,300.00	0.00	0.00	124,300.00
Equipo e Instrumental Médico y de Laboratorio	0.00	0.00	0.00	0.00	0.00	0.00
Vehículos y Equipo de Transporte	0.00	0.00	0.00	0.00	0.00	0.00
Equipo de Defensa y Seguridad	0.00	0.00	0.00	0.00	0.00	0.00
Maquinaria, Otros Equipos y Herramientas	179,000.00	0.00	179,000.00	0.00	0.00	179,000.00
Activos Biológicos	3,000.00	0.00	3,000.00	0.00	0.00	3,000.00
Bienes Inmuebles	0.00	0.00	0.00	0.00	0.00	0.00
Activos Intangibles	15,000.00	0.00	15,000.00	0.00	0.00	15,000.00
<b>Inversión Pública</b>	<b>0.00</b>	<b>0.00</b>	<b>0.00</b>	<b>0.00</b>	<b>0.00</b>	<b>0.00</b>
Obra Pública en Bienes de Dominio Público	0.00	0.00	0.00	0.00	0.00	0.00
Obra Pública en Bienes Propios	0.00	0.00	0.00	0.00	0.00	0.00
Proyectos Productivos y Acciones de Fomento	0.00	0.00	0.00	0.00	0.00	0.00
<b>Inversiones Financieras y Otras Provisiones</b>	<b>0.00</b>	<b>0.00</b>	<b>0.00</b>	<b>0.00</b>	<b>0.00</b>	<b>0.00</b>
Inversiones Para el Fomento de Actividades Productivas.	0.00	0.00	0.00	0.00	0.00	0.00
Acciones y Participaciones de Capital	0.00	0.00	0.00	0.00	0.00	0.00
Compra de Títulos y Valores	0.00	0.00	0.00	0.00	0.00	0.00
Concesión de Préstamos	0.00	0.00	0.00	0.00	0.00	0.00
Inversiones en Fideicomisos, Mandatos y Otros Análogos	0.00	0.00	0.00	0.00	0.00	0.00
Otras Inversiones Financieras	0.00	0.00	0.00	0.00	0.00	0.00
Provisiones para Contingencias y Otras Erogaciones Especiales	0.00	0.00	0.00	0.00	0.00	0.00
<b>Participaciones y Aportaciones</b>	<b>0.00</b>	<b>0.00</b>	<b>0.00</b>	<b>0.00</b>	<b>0.00</b>	<b>0.00</b>
Participaciones	0.00	0.00	0.00	0.00	0.00	0.00
Aportaciones	0.00	0.00	0.00	0.00	0.00	0.00
Convenios	0.00	0.00	0.00	0.00	0.00	0.00
<b>Deuda Pública</b>	<b>0.00</b>	<b>0.00</b>	<b>0.00</b>	<b>0.00</b>	<b>0.00</b>	<b>0.00</b>
Amortización de la Deuda Pública	0.00	0.00	0.00	0.00	0.00	0.00
Intereses de la Deuda Pública	0.00	0.00	0.00	0.00	0.00	0.00
Comisiones de la Deuda Pública	0.00	0.00	0.00	0.00	0.00	0.00
Gastos de la Deuda Pública	0.00	0.00	0.00	0.00	0.00	0.00
Costo por Coberturas	0.00	0.00	0.00	0.00	0.00	0.00
Apoyos Financieros	0.00	0.00	0.00	0.00	0.00	0.00
Adeudos de Ejercicios Fiscales Anteriores (Adefas)	0.00	0.00	0.00	0.00	0.00	0.00
<b>Total del Gasto</b>	<b>13,207,930.38</b>	<b>0.00</b>	<b>13,207,930.38</b>	<b>10,006,049.84</b>	<b>9,992,513.84</b>	<b>3,201,880.54</b>

Bajo portesta de decir verdad declaramos que los Estados Financieros y sus Notas son razonablemente correctos y responsabilidad del emisor

  
 CP. JOSÉ DE JESÚS ORTIZ PAREDES  
 DIRECTOR GENERAL

  
 CP. ELENA HERNÁNDEZ DELGADO  
 SUBDIRECTORA ADMINISTRATIVA


  
 CP. LUJÁN ANTONIO TORRES RAMÍREZ  
 JEFE DEPTO. RECURSOS FINANCIEROS

**INSTITUTO TECNOLÓGICO SUPERIOR DE SAN PEDRO DE LAS COLONIAS**  
**Estado Analítico del Ejercicio del Presupuesto de Egresos**  
**Clasificación Económica (por Tipo de Gasto)**  
**Del 01 de enero al 31 de marzo de 2021**

Concepto	Egresos				
	Aprobado	Ampliaciones/ (Reducciones)	Modificado	Devengado	Pagado
	1	2	3 = (1 + 2)	4	5
Gasto Corriente	12,585,630.38	520.00	12,586,150.38	9,956,118.80	9,942,582.80
Gasto de Capital	622,300.00	-520.00	621,780.00	49,931.04	49,931.04
Amortización de la Deuda y Disminución de Pasivos	0.00	0.00	0.00	0.00	0.00
Pensiones y Jubilaciones	0.00	0.00	0.00	0.00	0.00
Participaciones	0.00	0.00	0.00	0.00	0.00
<b>Total del Gasto</b>	<b>13,207,930.38</b>	<b>0.00</b>	<b>13,207,930.38</b>	<b>10,006,049.84</b>	<b>9,992,513.84</b>

Bajo protesta de decir verdad declaramos que los Estados Financieros y sus Notas son razonablemente correctos y responsabilidad del emisor

  
 CP. JOSÉ DE JESÚS ORTIZ PAREDES  
 DIRECTOR GENERAL

  
 CP. ELENA HERNÁNDEZ DELGADO  
 SUBDIRECTORA ADMINISTRATIVA

  
 CP. LUIS ANTONIO TORRES RAMÍREZ  
 JEFE DEPTO. RECURSOS FINANCIEROS

**INSTITUTO TECNOLÓGICO SUPERIOR DE SAN PEDRO DE LAS COLONIAS**

Estado Analítico del Ejercicio del Presupuesto de Egresos

Clasificación Administrativa

Del 01 de enero al 31 de marzo de 2021

Concepto	Egresos					Subejercicio
	Aprobado	Ampliaciones/ (Reducciones)	Modificado	Devengado	Pagado	
	1	2	3 = (1 + 2)	4	5	
DIRECCION GENERAL	0.00	38,181.90	38,181.90	22,185.42	16,965.42	15,996.48
PROCESO ACADÉMICO	205,453.00	-4,851.00	200,602.00	24,824.00	24,824.00	175,778.00
PROCESO DE PLANEACIÓN	245,165.00	0.00	245,165.00	10,051.32	10,051.32	235,113.68
PROCESO DE ADMINISTRACIÓN DE LOS RECURSOS	12,189,687.91	-35,193.90	12,154,494.01	9,618,946.44	9,610,630.44	2,535,547.57
PROCESO DE VINCULACIÓN	470,224.47	1,863.00	472,087.47	257,212.60	257,212.60	214,874.87
PROCESO DE INNOVACIÓN Y CALIDAD	97,400.00	0.00	97,400.00	72,830.06	72,830.06	24,569.94
<b>Total del Gasto</b>	<b>13,207,930.38</b>	<b>0.00</b>	<b>13,207,930.38</b>	<b>10,006,049.84</b>	<b>9,992,513.84</b>	<b>3,201,880.54</b>

Gobierno (Federal/Estatal/Municipal) de \_\_\_\_\_

Estado Analítico del Ejercicio del Presupuesto de Egresos

Clasificación Administrativa

Del 01 de enero al 31 de marzo de 2021

Concepto	Egresos					Subejercicio
	Aprobado	Ampliaciones/ (Reducciones)	Modificado	Devengado	Pagado	
	1	2	3 = (1 + 2)	4	5	
Poder Ejecutivo	0.00	0.00	0.00	0.00	0.00	0.00
Poder Legislativo	0.00	0.00	0.00	0.00	0.00	0.00
Poder Judicial	0.00	0.00	0.00	0.00	0.00	0.00
Órganos Autónomos	0.00	0.00	0.00	0.00	0.00	0.00
<b>Total del Gasto</b>	<b>0.00</b>	<b>0.00</b>	<b>0.00</b>	<b>0.00</b>	<b>0.00</b>	<b>0.00</b>

Sector Paraestatal del Gobierno (Federal/Estatal/Municipal) de \_\_\_\_\_


Estado Analítico del Ejercicio del Presupuesto de Egresos


Clasificación Administrativa

Del 01 de enero al 31 de marzo de 2021

Concepto	Egresos					Subejercicio
	Aprobado	Ampliaciones/ (Reducciones)	Modificado	Devengado	Pagado	
	1	2	3 = (1 + 2)	4	5	
Entidades Paraestatales y Fideicomisos No Empresariales y No Financieros	0.00	0.00	0.00	0.00	0.00	0.00
Instituciones Públicas de la Seguridad Social	0.00	0.00	0.00	0.00	0.00	0.00
Entidades Paraestatales Empresariales No Financieras con Participación Estatal Mayoritaria	0.00	0.00	0.00	0.00	0.00	0.00
Fideicomisos Empresariales No Financieros con Participación Estatal Mayoritaria	0.00	0.00	0.00	0.00	0.00	0.00
Entidades Paraestatales Empresariales Financieras Monetarias con Participación Estatal Mayoritaria	0.00	0.00	0.00	0.00	0.00	0.00
Entidades Paraestatales Empresariales Financieras No Monetarias con Participación Estatal Mayoritaria	0.00	0.00	0.00	0.00	0.00	0.00
Fideicomisos Financieros Públicos con Participación Estatal Mayoritaria	0.00	0.00	0.00	0.00	0.00	0.00
<b>Total del Gasto</b>	<b>0.00</b>	<b>0.00</b>	<b>0.00</b>	<b>0.00</b>	<b>0.00</b>	<b>0.00</b>

Bajo portesta de decir verdad declaramos que los Estados Financieros y sus Notas son razonablemente correctos y responsabilidad del emisor

  
 CP. JOSÉ DE JESÚS ORTIZ PAREDES  
 DIRECTOR GENERAL

  
 CP. ELENA HERNÁNDEZ DELGADO  
 SUBDIRECTORA ADMINISTRATIVA

  
 CP. LUIS ANTONIO TORRES RAMÍREZ  
 JEFE DEPTO. RECURSOS FINANCIEROS


**INSTITUTO TECNOLÓGICO SUPERIOR DE LAS COLONIAS**

**Endeudamiento Neto**

Del 01 de enero al 31 de marzo de 2021

Identificación de Crédito o Instrumento	Contratación / Colocación	Amortización	Endeudamiento Neto
	A	B	C = A - B
<b>Créditos Bancarios</b>			
NO APLICA	0.00	0.00	0.00
NO APLICA	0.00	0.00	0.00
NO APLICA	0.00	0.00	0.00
Total Créditos Bancarios	0.00	0.00	0.00
<b>Otros Instrumentos de Deuda</b>			
ESTE INSTITUTO NO CUENTA CON ENDEUDAMIENTO	0.00	0.00	0.00
ESTE INSTITUTO NO CUENTA CON ENDEUDAMIENTO	0.00	0.00	0.00
ESTE INSTITUTO NO CUENTA CON ENDEUDAMIENTO	0.00	0.00	0.00
Total Otros Instrumentos de Deuda	0.00	0.00	0.00
<b>TOTAL</b>	<b>0.00</b>	<b>0.00</b>	<b>0.00</b>

Bajo portesta de decir verdad declaramos que los Estados Financieros y sus Notas son razonablemente correctos y responsabilidad del emisor

  
 CP. JOSÉ DE JESÚS ORTIZ PAREDES  
 DIRECTOR GENERAL

  
 CP. ELENA HERNÁNDEZ DELGADO  
 SUBDIRECTORA ADMINISTRATIVA

  
 CP. LUIS ANTONIO TORRES RAMÍREZ  
 JEFE DEPTO. RECURSOS FINANCIEROS

**INSTITUTO TECNOLOGICO SUPERIOR DE SAN PEDRO DE LAS COLONIAS**

**Intereses de la Deuda**

Del 01 de enero al 31 de marzo de 2021

Identificación de Crédito o Instrumento	Devengado	Pagado
<b>Créditos Bancarios</b>		
ESTE INSTITUTO NO CUENTA CON DEUDA	0.00	0.00
ESTE INSTITUTO NO CUENTA CON DEUDA	0.00	0.00
ESTE INSTITUTO NO CUENTA CON DEUDA	0.00	0.00
ESTE INSTITUTO NO CUENTA CON DEUDA	0.00	0.00
Total de Intereses de Créditos Bancarios	0.00	0.00
<b>Otros Instrumentos de Deuda</b>		
ESTE INSTITUTO NO CUENTA CON DEUDA	0.00	0.00
ESTE INSTITUTO NO CUENTA CON DEUDA	0.00	0.00
ESTE INSTITUTO NO CUENTA CON DEUDA	0.00	0.00
Total de Intereses de Otros Instrumentos de Deuda	0.00	0.00
<b>TOTAL</b>	<b>0.00</b>	<b>0.00</b>

Bajo portesta de decir verdad declaramos que los Estados Financieros y sus Notas son razonablemente correctos y responsabilidad del emisor

  
 \_\_\_\_\_  
 CP. JOSÉ DE JESUS ORTIZ PAREDES  
 DIRECTOR GENERAL

  
 \_\_\_\_\_  
 CP. ELENA HERNÁNDEZ DELGADO  
 SUBDIRECTORA ADMINISTRATIVA

  
 \_\_\_\_\_  
 CP. LUIS ANTONIO TORRES RAMÍREZ  
 JEFE DEPTO. RECURSOS FINANCIEROS

**INSTITUTO TECNOLÓGICO SUPERIOR DE SAN PEDRO DE LAS COLONIAS**

**Indicadores de Postura Fiscal**

**Del 01 de enero al 31 de marzo de 2021**

Concepto	Estimado	Devengado	Pagado <sup>3</sup>
<b>I. Ingresos Presupuestarios (I=1+2)</b>	46,144,038.04	12,531,062.08	12,423,544.08
<b>1. Ingresos del Gobierno de la Entidad Federativa <sup>1</sup></b>	0.00	0.00	0.00
<b>2. Ingresos del Sector Paraestatal <sup>1</sup></b>	46,144,038.04	12,531,062.08	12,423,544.08
<b>II. Egresos Presupuestarios (II=3+4)</b>	46,144,038.04	10,006,049.84	9,992,513.84
<b>3. Egresos del Gobierno de la Entidad Federativa <sup>2</sup></b>	0.00	0.00	0.00
<b>4. Egresos del Sector Paraestatal <sup>2</sup></b>	46,144,038.04	10,006,049.84	9,992,513.84
<b>III. Balance Presupuestario (Superávit o Déficit) (III = I - II)</b>	0.00	2,525,012.24	2,431,030.24

Concepto	Estimado	Devengado	Pagado <sup>3</sup>
<b>III. Balance presupuestario (Superávit o Déficit)</b>	0.00	2,525,012.24	2,431,030.24
<b>IV. Intereses, Comisiones y Gastos de la Deuda</b>	0.00	0.00	0.00
<b>V. Balance Primario ( Superávit o Déficit) (V= III - IV)</b>	<b>0.00</b>	<b>2,525,012.24</b>	<b>2,431,030.24</b>


Concepto	Estimado	Devengado	Pagado <sup>3</sup>
<b>A. Financiamiento</b>	0.00	0.00	0.00
<b>B. Amortización de la deuda</b>	0.00	0.00	0.00
<b>C. Endeudamiento ó desendeudamiento (C = A - B)</b>	<b>0.00</b>	<b>0.00</b>	<b>0.00</b>


1 Los Ingresos que se presentan son los ingresos presupuestario totales sin incluir los ingresos por financiamientos. Los Ingresos del Gobierno de la Entidad Federativa corresponden a los del Poder Ejecutivo, Legislativo Judicial y Autónomos

2 Los egresos que se presentan son los egresos presupuestarios totales sin incluir los egresos por amortización. Los egresos del Gobierno de la Entidad Federativa corresponden a los del Poder Ejecutivo, Legislativo, Judicial y Órganos Autónomos

3 Para Ingresos se reportan los ingresos recaudados; para egresos se reportan los egresos pagados

Bajo protesta de decir verdad declaramos que los Estados Financieros y sus Notas son razonablemente correctos y responsabilidad del emisor

  
 CP. JOSÉ DE JESÚS ORTIZ PAREDES  
 DIRECTOR GENERAL

  
 CP. ELENA HERNÁNDEZ DELGADO  
 SUBDIRECTORA ADMINISTRATIVA

  
 CP. LUIS ANTONIO TORRES RAMÍREZ  
 JEFE DEPTO. RECURSOS FINANCIEROS



**INSTITUTO TECNOLÓGICO  
SUPERIOR DE SAN PEDRO  
DE LAS COLONIAS**

## 1º AVANCE DE GESTIÓN FINANCIERA

### INFORMACIÓN PROGRAMÁTICA

- Gasto por categoría programática del 01 de enero al 31 de marzo de 2021.; *(el presupuesto de egresos aprobado, se deberá revelar anual).*
- Programas y proyectos de inversión del 01 de enero al 31 de marzo de 2021.; *(formato libre)*
- Indicadores de resultados acumulados del 01 de enero al 31 de marzo de 2021.; *(formato libre)*
- El cumplimiento de los objetivos contenidos en los planes y programas de conformidad con los indicadores aprobados en los presupuestos correspondientes.
- El programa anual de evaluaciones correspondientes al ejercicio fiscal 2021; y
- Los resultados de la evaluación del desempeño de los programas de la entidad federativa, así como los vinculados al ejercicio de los recursos federales que les hayan sido transferidos.



TECNOLÓGICO  
NACIONAL DE MÉXICO®



**EDUCACIÓN**  
SECRETARÍA DE EDUCACIÓN PÚBLICA



**INSTITUTO TECNOLÓGICO SUPERIOR DE SAN PEDRO DE LAS COLONIAS**

*PROGRAMA DE TRABAJO ANUAL 2021*

<b>PROCESO</b>	<b>PROYECTOS RELACIONADOS</b>	<b>INDICADORES INSTITUCIONALES</b>	<b>FRECUENCIA</b>	<b>META</b>	<b>Enero/ Marzo</b>	
<b>Proceso Académico</b>	1. Académico	Realización de eventos institucionales o ceremonias académicas de promoción.	Anual	100%	100%	
	2. Innovación e Investigación	Estudiantes en proyectos de investigación.	Semestral	3%	0.51%	
		Docentes en proyectos de investigación.	Anual	22%	6.67%	
		Productos de investigación para el S.N.I.	Anual	2	0	
		Participación en fondos para proyectos de investigación.	Anual	5	0	
	3. Desarrollo Académico	Personal docente en curso de actualización.	Anual	60%	22.72%	
		Docentes evaluados.	Semestral	100%	0	
		Docentes con posgrado.	Anual	50%	62%	
		Número de alumnos por personal docente.	Semestral	30	18	
		Docentes en programa de estímulos.	Semestral	50%	0	
		Docentes en cursos de formación.	Semestral	90%	0	
	4. División de Estudios Profesionales de Ingeniería en Gestión Empresarial	Porcentaje de deserción escolar del programa educativo por corte generacional.	Semestral	10%	3.89%	
		Porcentaje de reprobación escolar del programa educativo.	Semestral	13%	12.8%	
		Porcentaje de eficiencia terminal del programa educativo por corte generacional.	Semestral	45%	60%	
		Porcentaje de alumnos en residencia profesional.	Semestral	90%	100%	
		Porcentaje de alumnos en baja temporal.	Semestral	5%	4.32%	
		Reacreditación del programa educativo de Ingeniería en Gestión Empresarial.	Anual	75%	10%	
		Diseño de especialidad del programa educativo de Ingeniería en Gestión Empresarial.	Anual	80%	10%	
	5. División de Estudios Profesionales de Ingeniería en Sistemas Computacionales	Porcentaje de deserción escolar del programa educativo por corte generacional.	Semestral	10%	0%	
		Porcentaje de reprobación escolar del programa educativo.	Semestral	13%	11.8%	
		Porcentaje de eficiencia terminal del programa educativo por corte generacional.	Semestral	45%	64%	
		Porcentaje de alumnos en residencia profesional.	Semestral	90%	100%	
		Porcentaje de alumnos en baja temporal.	Semestral	5%	8.08%	
		Capacitación/certificación para docentes y alumnos en lenguajes de programación.	Semestral	Capacitación: 80% Certificación 10%	0%	
	6. División de Estudios Profesionales de Ingeniería Industrial	Porcentaje de deserción escolar del programa educativo por corte generacional.	Semestral	10%	8%	
		Porcentaje de reprobación escolar del programa educativo.	Semestral	13%	15%	
		Porcentaje de eficiencia terminal del programa educativo por corte generacional.	Semestral	45%	52%	
		Porcentaje de alumnos en residencia profesional.	Semestral	90%	100%	
		Porcentaje de alumnos en baja temporal.	Semestral	5%	2%	
		Capacitación/certificación para docentes y alumnos en solid works y Lean manufacturing.	Semestral	Capacitación: 10%	31%	
			Porcentaje de deserción escolar del programa educativo por corte generacional.	Semestral	10%	5.64%

# INSTITUTO TECNOLÓGICO SUPERIOR DE SAN PEDRO DE LAS COLONIAS

## Programas y proyectos de inversión 2021


<i>PROCESO</i>	<i>PROYECTOS RELACIONADOS</i>	<i>Programado en capítulo 5000</i>	<i>Enero/Marzo</i>	<i>Abril/Junio</i>	<i>Julio/Sep.</i>	<i>Oct/Dic</i>	<i>Total</i>
<b>Proceso Académico</b>	1. Académico	\$0.00	\$0.00	\$0.00	\$0.00	\$0.00	\$0.00
	2. Innovación e Investigación	\$0.00	\$0.00	\$0.00	\$0.00	\$0.00	\$0.00
	3. Desarrollo Académico	\$0.00	\$0.00	\$0.00	\$0.00	\$0.00	\$0.00
	4. División de Estudios Profesionales de Ingeniería en Gestión Empresarial	\$0.00	\$0.00	\$0.00	\$0.00	\$0.00	\$0.00
	5. División de Estudios Profesionales de Ingeniería en Sistemas Computacionales	\$0.00	\$0.00	\$0.00	\$0.00	\$0.00	\$0.00
	6. División de Estudios Profesionales de Ingeniería Industrial	\$64,500.00	\$0.00	\$0.00	\$0.00	\$0.00	\$0.00
	7. División de Estudios Profesionales de Ingeniería en Logística	\$0.00	\$0.00	\$0.00	\$0.00	\$0.00	\$0.00
	8. Ciencias Básicas	\$0.00	\$0.00	\$0.00	\$0.00	\$0.00	\$0.00
<b>Proceso de Planeación</b>	9. Planeación	\$15,000.00	\$0.00	\$0.00	\$0.00	\$0.00	\$0.00
	10. Servicios Escolares	\$0.00	\$0.00	\$0.00	\$0.00	\$0.00	\$0.00
	11. Transparencia y Entrega Recepción	\$0.00	\$0.00	\$0.00	\$0.00	\$0.00	\$0.00
	12. Centro de Información	\$0.00	\$0.00	\$0.00	\$0.00	\$0.00	\$0.00
<b>Proceso de Administración de los Recursos</b>	13. Recursos Materiales	\$280,000.00	\$0.00	\$0.00	\$0.00	\$0.00	\$0.00
	14. Recursos Humanos	\$0.00	\$0.00	\$0.00	\$0.00	\$0.00	\$0.00
	15. Mantenimiento	\$0.00	\$0.00	\$0.00	\$0.00	\$0.00	\$0.00
	16. Coordinación de Infraestructura de Comunicaciones y Tecnologías de la Información	\$595,900.00	\$30,882.68	\$0.00	\$0.00	\$0.00	\$30,882.68
<b>Proceso de Vinculación</b>	17. Vinculación	\$15,000.00	\$0.00	\$0.00	\$0.00	\$0.00	\$0.00
	18. Actividades Formativas	\$0.00	\$0.00	\$0.00	\$0.00	\$0.00	\$0.00
	19. Becas	\$0.00	\$0.00	\$0.00	\$0.00	\$0.00	\$0.00
	20. Lenguas extranjeras	\$0.00	\$0.00	\$0.00	\$0.00	\$0.00	\$0.00
	21. Centro de incubación e Innovación Empresarial (CIIE)	\$0.00	\$0.00	\$0.00	\$0.00	\$0.00	\$0.00
	22. Admisiones	\$0.00	\$0.00	\$0.00	\$0.00	\$0.00	\$0.00
<b>Proceso de Innovación y Calidad</b>	23. Sistema de Gestión Integral	\$22,000.00	\$19,048.36	\$0.00	\$0.00	\$0.00	\$19,048.36
	24. Igualdad de Género y no Discriminación	\$0.00	\$0.00	\$0.00	\$0.00	\$0.00	\$0.00
<b>Total</b>		<b>\$992,400.00</b>	<b>\$49,931.04</b>	<b>\$0.00</b>	<b>\$0.00</b>	<b>\$0.00</b>	<b>\$49,931.04</b>

**INSTITUTO TECNOLÓGICO SUPERIOR DE SAN PEDRO DE LAS COLONIAS**

Gasto por Categoría Programática  
Del 01 de enero al 31 de marzo de 2021

Concepto	Egresos					Subejercicio 6 = ( 3 - 4 )
	Aprobado	Ampliaciones/ (Reducciones)	Modificado	Devengado	Pagado	
	1	2	3 = ( 1 + 2 )	4	5	
<b>Programas</b>						
<b>Subsidios: Sector Social y Privado o Entidades Federativas y Municipios</b>	<b>0.00</b>	<b>0.00</b>	<b>0.00</b>	<b>0.00</b>	<b>0.00</b>	<b>0.00</b>
Sujetos a Reglas de Operación	0.00	0.00	0.00	0.00	0.00	0.00
Otros Subsidios	0.00	0.00	0.00	0.00	0.00	0.00
<b>Desempeño de las Funciones</b>	<b>13,207,930.38</b>	<b>0.00</b>	<b>13,207,930.38</b>	<b>10,006,049.84</b>	<b>9,992,513.84</b>	<b>3,201,880.54</b>
Prestación de Servicios Públicos	13,207,930.38	0.00	13,207,930.38	10,006,049.84	9,992,513.84	3,201,880.54
Provisión de Bienes Públicos	0.00	0.00	0.00	0.00	0.00	0.00
Planeación, seguimiento y evaluación de políticas públicas	0.00	0.00	0.00	0.00	0.00	0.00
Promoción y fomento	0.00	0.00	0.00	0.00	0.00	0.00
Regulación y supervisión	0.00	0.00	0.00	0.00	0.00	0.00
Funciones de las Fuerzas Armadas (Únicamente Gobierno Federal)	0.00	0.00	0.00	0.00	0.00	0.00
Específicos	0.00	0.00	0.00	0.00	0.00	0.00
Proyectos de Inversión	0.00	0.00	0.00	0.00	0.00	0.00
<b>Administrativos y de Apoyo</b>	<b>0.00</b>	<b>0.00</b>	<b>0.00</b>	<b>0.00</b>	<b>0.00</b>	<b>0.00</b>
Apoyo al proceso presupuestario y para mejorar la eficiencia institucional	0.00	0.00	0.00	0.00	0.00	0.00
Apoyo a la función pública y al mejoramiento de la gestión	0.00	0.00	0.00	0.00	0.00	0.00
Operaciones ajenas	0.00	0.00	0.00	0.00	0.00	0.00
<b>Compromisos</b>	<b>0.00</b>	<b>0.00</b>	<b>0.00</b>	<b>0.00</b>	<b>0.00</b>	<b>0.00</b>
Obligaciones de cumplimiento de resolución jurisdiccional	0.00	0.00	0.00	0.00	0.00	0.00
Desastres Naturales	0.00	0.00	0.00	0.00	0.00	0.00
<b>Obligaciones</b>	<b>0.00</b>	<b>0.00</b>	<b>0.00</b>	<b>0.00</b>	<b>0.00</b>	<b>0.00</b>
Pensiones y jubilaciones	0.00	0.00	0.00	0.00	0.00	0.00
Aportaciones a la seguridad social	0.00	0.00	0.00	0.00	0.00	0.00
Aportaciones a fondos de estabilización	0.00	0.00	0.00	0.00	0.00	0.00
Aportaciones a fondos de inversión y reestructura de pensiones	0.00	0.00	0.00	0.00	0.00	0.00
<b>Programas de Gasto Federalizado (Gobierno Federal)</b>	<b>0.00</b>	<b>0.00</b>	<b>0.00</b>	<b>0.00</b>	<b>0.00</b>	<b>0.00</b>
Gasto Federalizado	0.00	0.00	0.00	0.00	0.00	0.00
<b>Participaciones a entidades federativas y municipios</b>	<b>0.00</b>	<b>0.00</b>	<b>0.00</b>	<b>0.00</b>	<b>0.00</b>	<b>0.00</b>
<b>Costo financiero, deuda o apoyos a deudores y ahorradores de la banca</b>	<b>0.00</b>	<b>0.00</b>	<b>0.00</b>	<b>0.00</b>	<b>0.00</b>	<b>0.00</b>
<b>Adeudos de ejercicios fiscales anteriores</b>	<b>0.00</b>	<b>0.00</b>	<b>0.00</b>	<b>0.00</b>	<b>0.00</b>	<b>0.00</b>
<b>Total del Gasto</b>	<b>13,207,930.38</b>	<b>0.00</b>	<b>13,207,930.38</b>	<b>10,006,049.84</b>	<b>9,992,513.84</b>	<b>3,201,880.54</b>

Bajo protesta de decir verdad declaramos que los Estados Financieros y sus Notas son razonablemente correctos y responsabilidad del emisor

  
CP. JOSÉ DE JESÚS ORTIZ PAREDES  
DIRECTOR GENERAL

  
CP. ELENA HERNÁNDEZ DELGADO  
SUBDIRECTORA ADMINISTRATIVA

  
CP. LUIS ANTONIO TORRES RAMÍREZ  
JEFE DEPTO. RECURSOS FINANCIEROS

**INSTITUTO TECNOLÓGICO SUPERIOR DE SAN PEDRO DE LAS COLONIAS**  
**Formato de Seguimiento y Evaluación del Programa de Trabajo Anual 2021**

*PROGRAMA DE TRABAJO ANUAL 2021*

<b>PROCESO</b>	<b>PROYECTOS RELACIONADOS</b>	<b>INDICADORES INSTITUCIONALES</b>	<b>FRECUENCIA</b>	<b>META</b>	<b>Enero/ Marzo</b>
<b>Proceso Académico</b>	1. Académico	Realización de eventos institucionales o ceremonias académicas de promoción.	Anual	100%	100%
	2. Innovación e Investigación	Estudiantes en proyectos de investigación.	Semestral	3%	0.51%
		Docentes en proyectos de investigación.	Anual	22%	6.67%
		Productos de investigación para el S.N.I.	Anual	2	0
		Participación en fondos para proyectos de investigación.	Anual	5	0
	3. Desarrollo Académico	Personal docente en curso de actualización.	Anual	60%	22.72%
		Docentes evaluados.	Semestral	100%	0
		Docentes con posgrado.	Anual	50%	62%
		Número de alumnos por personal docente.	Semestral	30	18
		Docentes en programa de estímulos.	Semestral	50%	0
		Docentes en cursos de formación.	Semestral	90%	0
	4. División de Estudios Profesionales de Ingeniería en Gestión Empresarial	Porcentaje de deserción escolar del programa educativo por corte generacional.	Semestral	10%	3.89%
		Porcentaje de reprobación escolar del programa educativo.	Semestral	13%	12.8%
		Porcentaje de eficiencia terminal del programa educativo por corte generacional.	Semestral	45%	60%
		Porcentaje de alumnos en residencia profesional.	Semestral	90%	100%
		Porcentaje de alumnos en baja temporal.	Semestral	5%	4.32%
		Reacreditación del programa educativo de Ingeniería en Gestión Empresarial.	Anual	75%	10%
		Diseño de especialidad del programa educativo de Ingeniería en Gestión Empresarial.	Anual	80%	10%
	5. División de Estudios Profesionales de Ingeniería en Sistemas Computacionales	Porcentaje de deserción escolar del programa educativo por corte generacional.	Semestral	10%	0%
		Porcentaje de reprobación escolar del programa educativo.	Semestral	13%	11.8%
		Porcentaje de eficiencia terminal del programa educativo por corte generacional.	Semestral	45%	64%
		Porcentaje de alumnos en residencia profesional.	Semestral	90%	100%
		Porcentaje de alumnos en baja temporal.	Semestral	5%	8.08%
Capacitación/certificación para docentes y alumnos en lenguajes de programación.		Semestral	Capacitación: 80% Certificación	0%	
	Porcentaje de deserción escolar del programa educativo por corte generacional.	Semestral	10%	8%	



Matriz de Indicadores

<b>Objetivo del Programa:</b>	Promover el desarrollo tecnológico a través de la cultura de la propiedad intelectual como principal impulsor de la innovación en los proyectos del instituto al tiempo de afianzar competencias de los programas educativos ofertados, al aplicar sus conocimientos a través del desarrollo de estos proyectos.	<b>Alineación con el PID:</b>	Objetivo 4. Impulsar la ciencia, la tecnología y la innovación Estrategia 4.1 Impulsar el desarrollo de las capacidades científicas y tecnológicas con enfoque en la vocación productiva de las regiones. Estrategia 4.2 Impulsar la formación de recursos humanos de alta especialización en investigación y desarrollo tecnológico. Estrategia 4.3 Promover el incremento de los productos de la investigación científica, el desarrollo tecnológico y la innovación. Objetivo 5. Fortalecer la vinculación con los sectores públicos, social y privado Estrategia 5.3 Fomentar la gestión y la comercialización de la propiedad intelectual
-------------------------------	--	-------------------------------	---

Ficha Técnica

Indicador	Objetivo	Frecuencia	Meta/ Resultado esperado	Datos requeridos para dar cumplimiento al indicador de acuerdo a su método de cálculo	Registro mensual			Resultado trimestral de acuerdo a su unidad de medida	Registro mensual			Resultado trimestral de acuerdo a su unidad de medida	Registro mensual			Resultado trimestral de acuerdo a su unidad de medida	Avance Anual	Cumplido Si/No	Unidad de Medida	Método de cálculo	Supuestos o Riesgos (condiciones operativas o administrativas no controlables)		Descripción de las actividades	Meta	Calendario Trimestral															
					Enero	Feb	Marzo		Abril	Mayo	Junio		Julio	Ago	Sep						Oct	Nov			Dic	J-S	O-D	I	II	III	IV									
					Condiciones no controlables internas		Condiciones no controlables externas		Evidencia que soporte el cumplimiento		Evidencia que soporte el cumplimiento		Evidencia que soporte el cumplimiento		Evidencia que soporte el cumplimiento																									
1.- Estudiantes en proyectos de investigación	Impulsar la formación de capital humano de alta especialización para generar investigación y desarrollo tecnológico, innovación y emprendimiento	Semestral	3%	Estudiantes en proyectos de investigación y/o desarrollo tecnológico				0.51%				A-J				J-S				O-D				Proyectos que participan en eventos de innovación tecnológica	5	0		3		2		0								
				Total de estudiantes matriculados																											Proyectos que participan en Feria de Ciencias	2	0		0		2		0	
																															Apoyo a solicitud de trámites de propiedad intelectual e industrial	2	0		0		1		1	
2.- Docentes en proyectos de investigación	Impulsar la formación de capital humano de alta especialización para generar investigación y desarrollo tecnológico, innovación y emprendimiento	Anual	22%	Docentes en proyectos de investigación y/o desarrollo tecnológico				6.67%				A-J				J-S				O-D				Publicaciones en congresos y revistas (arbitradas, divulgación e indexadas)	5	0		2		1		2								
				Total de docentes de la institución																										Proyectos de investigación y/o desarrollo tecnológico, sometidos a convocatorias del TecNM	2	2		0		0		0		
3.- Productos de Investigación para el S.N.I.	Generar productos a través de proyectos de investigación en el nivel licenciatura para que docentes con grado de doctor y que tienen alta formación en investigación y desarrollo tecnológico, reúnan los requisitos para ingresar al Sistema Nacional de Investigadores.	Anual	2	Número de Productos de investigación válidos para ingresar al S.N.I.				0.00%				A-J				J-S				O-D				productos generados	Número de Productos de investigación válidos para ingresar al S.N.I.	2	0		0		1		1							
4.- Participación en fondos para proyectos de investigación	Impulsar la participación en convocatorias que apoyan a proyectos de investigación científica, desarrollo tecnológico e innovación con enfoque a la solución de problemas regionales y nacionales.	Anual	5	Número de proyectos sometidos				0.00%				A-J				J-S				O-D				proyectos sometidos	Número de proyectos sometidos	5			1		4									



Matriz de Indicadores

**Objetivo del Programa:** Planear, coordinar y evaluar las actividades que permitan el desarrollo académico del personal docente, de conformidad con las normas y lineamientos establecidos por la SEP y el SGI del Instituto.

**Alineación con el PIID:**

Objetivo 1. Fortalecer la calidad de los servicios educativos.  
Estrategia 1.1 Fortalecer el nivel de habilitación del profesorado  
Estrategia 1.2 Reconocer el desempeño académico del profesorado  
Estrategia 1.3 Fortalecer la calidad y la pertinencia de los programas educativos de licenciatura para promover su acreditación

Ficha Técnica																	Supuestos o Riesgos (condiciones operativas o administrativas no controlables)		Descripción de las actividades	Meta	Calendario Trimestral											
Indicador	Objetivo	Frecuencia	Meta/ Resultado esperado	Datos requeridos para dar cumplimiento al indicador de acuerdo a su método de cálculo	Registro mensual			Resultado trimestral de acuerdo a su unidad de medida			Registro mensual			Resultado trimestral de acuerdo a su unidad de medida			Avance Anual	Cumplimiento SI/No			Unidad de Medida	Método de cálculo	Condiciones no controlables Internas		Condiciones no controlables externas	I	Evidencia que soporte el cumplimiento	II	Evidencia que soporte el cumplimiento	III	Evidencia que soporte el cumplimiento	IV
					Enero	Feb	Marzo	E-M	Abril	Mayo	Junio	A-J	Julio	Ago	Sep	J-S							Oct	Nov								
1.-Personal docente en cursos de actualización	Ejecutar un programa de actualización que fortalezca las competencias profesionales de uso didáctico, para las asignaturas que imparten con seguimiento por academia.	Anual	60%	Personal Docente en curso de actualización				22.72%										% de profesores en cursos de actualización	(Personal Docente en curso de actualización /No. Total de personal docente) X 100													
				No. Total de personal docente																												
2.-Docentes evaluados	Evaluar al personal docente de acuerdo a los instrumentos emitidos por el Tecnm.	Semestral	100%	Personal docente evaluado				0.00%										% docentes evaluados	Personal docente evaluado/ No. Total de personal docente x 100													
				No. Total de personal docente																												
3.-Docentes con posgrado	Elevar el número de docentes con un grado superior al de nivel licenciatura.	Anual	50%	Personal Docente con posgrado terminado				62.00%										% de docentes con posgrado	Personal Docente con posgrado terminado/ No. Total de personal docente x 100													
				No. Total de personal docente																												



**Objetivo del Programa:** Formar integralmente profesionales que contribuyan a la gestión de empresas e innovación de procesos: así como al diseño, implementación y desarrollo de sistemas estratégicos de negocios, optimizando recursos en un entorno global, con ética y responsabilidad social.

**Alineación con el PIID:** Objetivo 1. Fortalecer la calidad de los servicios educativos  
Estrategia 1.3 Fortalecer la calidad y la pertinencia de los programas educativos de licenciatura para promover su acreditación.  
Objetivo 5. Fortalecer la vinculación con los sectores público, social y privado.  
Estrategia 5.5 Establecer mecanismos institucionales para facilitar la incorporación de estudiantes y egresados al mercado laboral.

Ficha Técnica																Supuestos o Riesgos (condiciones operativas o administrativas no controlables)															
Indicador	Objetivo	Frecuencia	Meta / Resultado esperado	Datos requeridos para dar cumplimiento al indicador de acuerdo a su método de cálculo	Registro mensual			Resultado trimestral de acuerdo a su unidad de medida	Registro mensual			Resultado trimestral de acuerdo a su unidad de medida	Registro mensual			Resultado trimestral de acuerdo a su unidad de medida	Avance Anual	Cumplido Si/No	Unidad de Medida	Método de cálculo	Supuestos o Riesgos (condiciones operativas o administrativas no controlables)		Descripción de las actividades	Meta	Calendario Trimestral						
					Enero	Feb	Marzo		E-M	Abril	Mayo		Junio	A-J	Julio						Ago	Sep			J-S	Oct	Nov	Dic	O-D	Condiciones no controlables internas	Condiciones no controlables externas
Porcentaje de deserción escolar del programa educativo por corte generacional.	Reducir el número de estudiantes en BAJA DEFINITIVA por programa educativo con seguimiento por corte generacional.	Semestral	10%	Alumnos dados de baja definitiva				3.89%																ANALIZAR INDICADOR Y CAUSAS DE DESERCIÓN POR GRUPO Y CORTE GENERACIONAL	2	1					
				Total de alumnos matriculados																											
Porcentaje de reprobación escolar del programa educativo.	Reducir el número de estudiantes reprobados en las asignaturas por programa educativo	Semestral	13%	Total de alumnos reprobados en las asignaturas				12.80%																ANALIZAR TRAYECTORIA ESCOLAR POR ESTUDIANTE DEL PROGRAMA EDUCATIVO	2	1					
				Total de alumnos inscritos en las asignaturas																											
Porcentaje de eficiencia terminal del programa educativo por corte generacional.	Mantener el indicador de Eficiencia Terminal de acuerdo a la Media Nacional.	Semestral	45%	Alumnos egresados de la generación				60%																ANALIZAR TRAYECTORIA ESCOLAR POR ESTUDIANTE DEL PROGRAMA EDUCATIVO,	2	1					
				Alumnos que ingresaron en la generación																											
Porcentaje de alumnos en residencia profesional	Lograr que los estudiantes que cumplen con los requisitos académicos que marca el Lineamiento de Residencia Profesional la realicen.	Semestral	90%	Total de alumnos en residencia profesional				100%																DIFUNDIR CONVOCATORIA Y FOMENTAR LA DIVERSIFICACIÓN DEL PROCESO DE RESIDENCIA PROFESIONAL EN TODOS LOS RUBROS	2	1					
				Total de alumnos que están en condiciones de realizar residencia profesional																											
Porcentaje de alumnos en baja temporal	Reducir el número de estudiantes en BAJA TEMPORAL por programa educativo con seguimiento por corte generacional.	Semestral	5%	Total de alumnos en baja temporal				4.32%																ANALIZAR INDICADORES Y CAUSAS DE BAJA TEMPORAL POR GRUPO Y CORTE GENERACIONAL.	2	1					
				Total de alumnos matriculados																											
Reacreditación del programa educativo de Ingeniería en Gestión Empresarial.	Realizar las actividades que den respuesta a los indicadores y criterios del Instrumento de evaluación para la reacreditación del Programa Educativo.	Anual	75%	Recomendaciones atendidas				10%																RECOMENDACIONES ATENDIDAS / RECOMENDACIONES OBSERVADAS EN EL 2º SEGUIMIENTO DE ACREDITACIÓN DEL PROGRAMA x 100	2						
				Recomendaciones observadas en el 2º seguimiento de acreditación del programa																											
Diseño de especialidad del programa educativo de Ingeniería en Gestión Empresarial.	Planear y ejecutar las actividades que lleven al estudio, análisis y diseño de asignaturas de especialidad del Programa Educativo de Ingeniería en Gestión Empresarial.	Anual	80%	Actividades planeadas				10%																ACTIVIDADES PLANEADAS / ACTIVIDADES REALIZADAS x 100	1	1					
				Actividades realizadas																											



<b>Objetivo del Programa:</b>	Formar profesionistas en el campo de la ingeniería industrial, líderes creativos y emprendedores con visión sistémica, capacidad analítica y competitiva que les permita diseñar, implementar, mejorar, innovar, optimizar y administrar sistemas de producción de bienes y servicios en un entorno global, con enfoque sustentable, ético y comprometido con la sociedad.	<b>Alineación con el PID:</b>	Objetivo 1. Fortalecer la calidad de los servicios educativos Estrategia 1.3 Fortalecer la calidad y la pertinencia de los programas educativos de licenciatura para promover su acreditación. Objetivo 5. Fortalecer la vinculación con los sectores público, social y privado. Estrategia 5.5 Establecer mecanismos institucionales para facilitar la incorporación de estudiantes y egresados al mercado laboral.
-------------------------------	--	-------------------------------	---

**Ficha Técnica**

Indicador	Objetivo	Frecuencia	Meta / Resultado esperado	Avance Trimestral				Avance Anual	Cumplimiento Si/No	Unidad de Medida	Método de cálculo	Supuestos o Riesgos (condiciones operativas o administrativas no controlables)		Descripción de las actividades	Meta	Calendario Trimestral			
				Condiciones no controlables internas	Condiciones no controlables externas	I	II					III	IV						
<b>1.- Porcentaje de Deserción Escolar del programa educativo por cohorte generacional.</b>	Reducir el número de estudiantes en BAJA DEFINITIVA por programa educativo con seguimiento por cohorte generacional.	Semestral	10%	8%							%Alumnos en baja definitiva  (Alumnos dados de Baja Definitiva / Total de Alumnos Matriculados) * 100			Analizar indicadores y causas de deserción escolar por grupo y cohorte generacional.	2	1		1	
					Asignar tutores por grupo, con puntual seguimiento y canalización de alumnos en riesgo de abandono escolar.	2	1					1							
					Identificar estudiantes de primer semestre en riesgo de baja definitiva por falta de perfil vocacional	1						1							
					Organizar eventos con temas motivacionales, académicos, de salud, psicológicos y otros que resulten para el fortalecimiento del arraigo de los estudiantes en el programa académico.	2		1					1						
<b>2.- Porcentaje de Reprobación Escolar del programa educativo.</b>	Reducir el número de estudiantes reprobados en las asignaturas por programa educativo	Semestral	13%	15%						% DE REPROBACIÓN  (Total de alumnos reprobados en las asignaturas / Total de alumnos inscritos en las asignaturas)* 100			Analizar la trayectoria escolar por cada estudiante.	2	1		1		
					Programar cursos remediales o de verano para atender los rezagos académicos.	2	1				1								
					Asignar asesorías académicas con base en los reportes emitidos en Gestión del Curso	4	1	1			1	1							
<b>3.- Porcentaje de Eficiencia Terminal del programa educativo por cohorte generacional.</b>	Mantener el indicador de Eficiencia Terminal de acuerdo a la Media Nacional.	Semestral	45%	52%						% DE ALUMNOS EGRESADOS  (Alumnos egresados de la generación/alumnos que ingresaron en la generación)*100			Analizar la trayectoria escolar por cada estudiante.	2	1		1		
					Fomentar la formación integral de los estudiantes por programa educativo.(Actividades Complementarias, Servicio Social e Inglés)	2	1				1								
					Organizar eventos con temas motivacionales, académicos, de salud, psicológicos y otros que resulten para el fortalecimiento de los estudiantes en el programa académico.	2	1				1								
<b>4.- Porcentaje de alumnos en Residencia Profesional</b>	Lograr que los estudiantes que cumplen con los requisitos académicos que marca el Lineamiento de Residencia Profesional la realicen.	Semestral	90%	100%						% DE ALUMNOS EN RESIDENCIA PROFESIONAL  (Total de Alumnos en Residencia Profesional/Total de Alumnos que están en condiciones de realizar Residencia Profesional)*100			Difundir convocatoria y fomentar la diversificación de la realización del proceso de Residencia Profesional, en todos los rubros que contempla la normativa.	2	1		1		
					Seguimiento a las actividades del Procedimiento de Residencias Profesionales	4	1	1			1	1							
					Coordinar la generación del informe final de residencia y asignación de calificaciones	2		1				1							
<b>5.- Porcentaje de alumnos en Baja Temporal</b>	Reducir el número de estudiantes en BAJA TEMPORAL por programa educativo con seguimiento por cohorte generacional.	Semestral	5%	2%						% ALUMNOS EN BAJA TEMPORAL  (Total de Alumnos en BAJA TEMPORAL/Total de alumnos Matriculados)* 100			Analizar indicadores y causas de baja temporal por grupo y cohorte generacional.	2	1		1		
					Asignar tutores por grupo, con puntual seguimiento y canalización de alumnos en riesgo de abandono temporal escolar.	2	1				1								
					Organizar eventos con temas motivacionales, académicos, de salud, psicológicos y otros que resulten para el fortalecimiento del arraigo de los estudiantes en el programa académico.	2		1				1							
					Establecer un programa de seguimiento a estudiantes que se encuentran en baja temporal, para que no causen baja definitiva	1	1				1								
<b>6.- CAPACITACIÓN / CERTIFICACIÓN PARA DOCENTES Y ALUMNOS</b>	Fortalecer el perfil docente para contribuir al desarrollo de atributos de egreso del programa de Ingeniería Industrial mediante capacitaciones y certificaciones para los alumnos y docentes, que permitan la formulación y resolución de problemas organizacionales a través del uso software solidworks y metodologías Lean.	Semestral	CAPACITACIÓN : 80% . CERTIFICACIÓN : 10%	31%						% DOCENTES Y ALUMNOS Y CERTIFICADOS  ALUMNOS: (Total alumnos participantes en curso de capacitación - certificación /Total alumnos regulares matrícula de 7° semestre en adelante) * 100 DOCENTES: (Total docente participantes en curso de capacitación -certificación /Total de docentes con perfil de acuerdo a la capacitación			Gestión de participación de docentes y alumnos en cursos de capacitación que contribuya a sus competencias profesionales.	2	1		1		
					Establecer el programa de capacitación para docentes y alumnos	2	1				1								
					Filtrar candidatos para certificarse, tomando en cuenta las aptitudes	2	1				1								
					Preparar a los alumnos para la certificación, con asesorías personalizadas	2	1				1								
					Gestionar la certificación y verificar el proceso	2	1				1								



Matriz de Indicadores

<b>Objetivo del Programa:</b>	Formar Ingenieros en Logística emprendedores, analíticos y creativos que mejoren los procesos de los sistemas de producción y comercialización, para brindar un valor agregado en tiempo y lugar, que derive en la posesión de un producto, bien o servicio; reduciendo los obstáculos que se presentan en el ámbito empresarial y del comercio.	<b>Alineación con el PIID:</b>	Objetivo 1. Fortalecer la calidad de los servicios educativos Estrategia 1.3 Fortalecer la calidad y la pertinencia de los programas educativos de licenciatura para promover su acreditación. Objetivo 5. Fortalecer la vinculación con los sectores público, social y privado. Estrategia 5.5 Establecer mecanismos institucionales para facilitar la incorporación de estudiantes y egresados al mercado laboral.
-------------------------------	--	--------------------------------	---

Ficha Técnica

Indicador	Objetivo	Frecuencia	Meta / Resultado esperado	Avance Trimestral				Avance Anual	Cumplimiento SI/No	Unidad de Medida	Método de cálculo	Supuestos o Riesgos (condiciones operativas o administrativas no controlables)		Descripción de las actividades	Meta	Calendario Trimestral			
				E-M	A-J	J-S	O-D					Condiciones no controlables internas	Condiciones no controlables externas			I	II	III	IV
Porcentaje de Deserción Escolar del Programa Educativo por cohorte generacional.	Reducir el número de estudiantes en BAJA DEFINITIVA por programa educativo con seguimiento por cohorte generacional.	Semestral	10%	5.6%						%ALUMNOS EN BAJA DEFINITIVA	$(\text{Alumnos dados de Baja Definitiva} / \text{Total de Alumnos Matriculados}) * 100$			ANALIZAR INDICADOR Y CAUSAS DE DESERCIÓN POR GRUPO Y CORTE GENERACIONAL	2	1		1	
					ASIGNACIÓN DE TUTORES POR CON PUNTUAL SEGUIMIENTO Y CANALIZACIÓN DE LOS ALUMNOS EN RIESGO DE ABANDONO ESCOLAR	2	1									1			
					IDENTIFICAR ESTUDIANTES DE PRIMER SEMESTRE EN RIESGO DE BAJA DEFINITIVA POR FALTA DE PERFIL VOCACIONAL	1		1											
					ORGANIZAR EVENTOS CON TEMAS MOTIVACIONALES, ACADÉMICOS, DE SALUD, PSICOLÓGICOS Y OTROS QUE RESULTEN PARA EL FORTALECIMIENTO DEL ARRAIGO DE LOS ESTUDIANTES EN EL PROGRAMA ACADÉMICO.	2		1									1		
Porcentaje de Reprobación Escolar del programa educativo.	Reducir el número de estudiantes reprobados en las asignaturas por programa educativo	Semestral	13%	13.2%						%REPROBACION	$(\text{Total de alumnos reprobados en las asignaturas} / \text{Total de alumnos inscritos en las asignaturas}) * 100$			ANALIZAR TRAYECTORIA ESCOLAR POR ESTUDIANTE DEL PROGRAMA EDUCATIVO	2	1		1	
					PROGRAMAR CURSOS REMEDIALES O DE VERANO PARA ATENDER LOS REZAGOS ACADÉMICOS	2	1									1			
					ASIGNAR ASESORÍAS ACADÉMICAS CON BASE EN REPORTES EMITIDOS EN GESTIÓN DEL CURSO	4	1	1								1	1		
Porcentaje de Eficiencia Terminal del programa educativo por cohorte generacional.	Mantener el indicador de Eficiencia Terminal de acuerdo a la Media Nacional.	Semestral	45%	64%						% ALUMNOS EGRESADOS	$(\text{Alumnos egresados de la generación/alumnos que ingresaron en la generación}) * 100$			ANALIZAR TRAYECTORIA ESCOLAR POR ESTUDIANTE DEL PROGRAMA EDUCATIVO.	2	1		1	
					FOMENTAR LA FORMACIÓN INTEGRAL DE LOS ESTUDIANTES POR PROGRAMA EDUCATIVO	2	1									1			
					ORGANIZAR EVENTOS CON TEMAS MOTIVACIONALES	2	1									1			
Porcentaje de alumnos en Residencia Profesional	Lograr que los estudiantes que cumplen con los requisitos académicos que marca el Lineamiento de Residencia Profesional la realicen.	Semestral	90%	100%						% ALUMNOS EN RESIDENCIA PROFESIONAL	$(\text{Total de Alumnos en Residencia Profesional} / \text{Total de Alumnos que están en condiciones de realizar Residencia Profesional}) * 100$			DIFUNDIR CONVOCATORIA Y FOMENTAR LA DIVERSIFICACIÓN DEL PROCESO DE RESIDENCIA PROFESIONAL EN TODOS LOS RUBROS	2	1		1	
					SEGUIMIENTO A LAS ACTIVIDADES DEL PROCEDIMIENTO DE RESIDENCIA PROFESIONAL	4	1	1								1	1		
					COORDINAR LA GENERACIÓN DE INFORMES FINALES Y ASIGNACIÓN DE CALIFICACIÓN	2		1									1		
Porcentaje de alumnos en Baja Temporal	Reducir el número de estudiantes en BAJA TEMPORAL por programa educativo con seguimiento por cohorte generacional.	Semestral	5%	5.6%							$(\text{Total de Alumnos en BAJA TEMPORAL} / \text{Total de alumnos Matriculados}) * 100$			ANALIZAR INDICADORES Y CAUSAS DE BAJA TEMPORAL POR GRUPO Y COHORTE GENERACIONAL.	2	1		1	
					ASIGNAR TUTORES POR GRUPO, CON PUNTUAL SEGUIMIENTO Y CANALIZACIÓN DE ALUMNOS EN RIESGO DE ABANDONO TEMPORAL ESCOLAR.	2	1									1			
					ORGANIZAR EVENTOS CON TEMAS MOTIVACIONALES, ACADÉMICOS, DE SALUD, PSICOLÓGICOS Y OTROS QUE RESULTEN PARA EL FORTALECIMIENTO DEL ARRAIGO DE LOS ESTUDIANTES EN EL PROGRAMA ACADÉMICO.	2		1									1		
					ESTABLECER UN PROGRAMA DE SEGUIMIENTO A ESTUDIANTES QUE SE ENCUENTRAN EN BAJA TEMPORAL, PARA QUE NO CAUSEN BAJA DEFINITIVA.	2		1									1		
Capacitación/Certificación para docentes y alumnos	Incrementar y fortalecer las competencias profesionales de los estudiantes, además de robustecer la división de estudios por medio de la capacitación y certificación de alumnos y docentes, como un medio de acercamiento a la realidad laboral de nuestra área de influencia.	Annual	60%	15%						% DE DOCENTES CERTIFICADOS EN COMPETENCIAS DEL PERFIL DE LA CARRERA + % DE ALUMNOS DEL ÚLTIMO SEMESTRE CERTIFICADOS EN ALGUNA COMPETENCIA PROFESIONAL	$(\text{Docentes certificados y/o Capacitados Adscritos a ILOG} + \text{Alumnos del último Semestre de ILOG Certificados y/o Capacitados} / \text{Total de docentes de la Academia ILOG} + \text{Total de alumnos del último semestre}) * 100$			DIAGNÓSTICO DE NECESIDADES DE CAPACITACIÓN Y/O CERTIFICACIÓN	2	1		1	
					BÚSQUEDA DE CENTROS DE CERTIFICACIÓN Y CAPACITACIÓN.		1									1			
					ELECCIÓN DEL CENTRO PARA LA CAPACITACIÓN Y/O CERTIFICACIÓN			1									1		
					CAPACITACIÓN Y/O CERTIFICACIÓN			1									1		

Matriz de Indicadores

Objetivo del Programa:

Contribuir a la generación de egresados con competencias altas en la generación de soluciones de ingeniería basados en pensamiento lógico matemático

Alineación con el PIID:

Objetivo 1. Fortalecer la calidad de los servicios educativos  
Estrategia 1.3 Fortalecer la calidad y la pertinencia de los programas educativos de licenciatura para promover su acreditación.  
Objetivo 5. Fortalecer la vinculación con los sectores público, social y privado.  
Estrategia 5.5 Establecer mecanismos institucionales para facilitar la incorporación de estudiantes y egresados al mercado laboral.

Ficha Técnica

Indicador	Objetivo	Frecuencia	Meta / Resultado esperado	Avance Trimestral				Avance Anual	Cumplido Sí/No	Unidad de Medida	Método de cálculo	Supuestos o Riesgos (condiciones operativas o administrativas no controlables)		Descripción de las actividades	Meta	Calendario Trimestral			
				E-M	A-J	J-S	O-D					Condiciones no controlables Internas	Condiciones no controlables externas			I	II	III	IV
Porcentaje de Reprobación Escolar en materias del área de Ciencias Básicas	Reducir el número de estudiantes reprobados en las asignaturas de ciencias básicas por programa educativo	Semestral	5%	22%						% REPROBACIÓN CB  (Total de alumnos reprobados en las asignaturas de CB / Total de alumnos inscritos en las asignaturas)* 100			ANALIZAR INDICADORES Y CAUSAS DE REPROBACIÓN EN ASIGNATURAS DE LAS CIENCIAS BÁSICAS.	2	1		1		
													DISEÑAR ESTRATEGIAS QUE PERMITAN MEJORAR LOS INDICES DE REPROBACIÓN.	2	1		1		
													APLICACIÓN DE ESTRATEGIAS PARA MEJORAR LOS ÍNDICES DE REPROBACIÓN.	2		1		1	
Porcentaje de Alumnos en Eventos de Ciencias Básicas por programa académico.	Fomentar el incremento de las competencias del área de las ciencias básicas, por medio de la participación en eventos en esta materia.	Anual	8% por programa educativo	0%						% ALUMNOS PARTICIPANTES EN EVENTOS DE CB  (Total de alumnos participantes en eventos de CB por cada programa educativo / Total de alumnos inscritos por programa educativo)* 100			BÚSQUEDA DE CONVOCATORIAS VIGENTES PARA PARTICIPACIÓN EN EL ÁREA DE LAS CB.	2	1		1		
													ANÁLISIS DE LAS CONVOCATORIAS SUCEPTIBLES A PARTICIPACIÓN.	2	1		1		
													FOMENTAR LA PARTICIPACIÓN EN LA CONVOCATORIA DEFINIDA.	2		1		1	



Matriz de Indicadores

**Objetivo del Programa:** Planear, dirigir, controlar y evaluar las actividades de planeación, programación, evaluación presupuestal, modernizar la gestión institucional con la transparencia, acceso a la información pública, protección de datos personales y rendición de cuentas, mantener de manera integral el sistema de control escolar, la entrega de títulos, gestionar los trámites de alumnos, proporcionar el material para la realización de trabajos académicos de consultas e investigaciones elaboración de poa y pta, organización de juntas directivas, seguimiento al cumplimiento de objetivos y metas en la ejecución de los proyectos y/o procesos del poa de cada una de las áreas, para evaluar su porcentaje de avance.

**Alineación con el PIID:** Objetivo 6. Modernizar la gestión institucional, fortalecer la transparencia y la rendición de cuentas.

Indicador	Objetivo	Frecuencia	Meta/ Resultado esperado	Avance Trimestral				Avance Anual	Cumplio Sí/No	Unidad de Medida	Método de cálculo	Supuestos o Riesgos (condiciones operativas o administrativas no controlables)		Descripción de las actividades	Meta	Calendario Trimestral			
				E-M	A-J	J-S	O-D					Condiciones no controlables Internas	Condiciones no controlables externas			I	II	III	IV
Porcentaje de presupuesto modificado contra el aprobado	Identificar el tipo de adecuaciones que se realizan para minimizar el impacto	Trimestral	5%	1%					Total de modificaciones en el sistema	(Total de presupuesto modificado / Total de presupuesto aprobado) *100			Solicitud y revisión del POA a cada proceso estratégico	1	0	1	0	0	
													Elaboración del POA y PTA por proceso	1	0	0	1	0	
													Elaboración de plantillas presupuestales para el sistema	1	0	0	0	1	
													Aprobación de modificaciones	4	1	1	1	1	
													Ajuste del presupuesto en el sistema	4	1	1	1	1	
													Revisión de modificaciones en el sistema	4	1	1	1	1	
													Capacitaciones	3	1	1	1	0	
													Cursos	3	1	1	1	0	
Porcentaje de cumplimiento de metas de los 5 procesos estratégicos	Analizar el nivel de cumplimiento de las metas establecidas en cada proceso	Trimestral	85%	61%					Reporte de metas en Sharepoint	(No. de metas cumplidas por proceso / Total de metas programadas por proceso) * 100			Actualización de formatos en Sharepoint	4	1	1	1	1	
													Seguimiento a las metas por proceso a través de Sharepoint	1	0	0	1	0	
													Revisión de la metas plasmadas con cada proceso	1	0	0	1	0	
													Elaboración de reportes trimestrales	1	1	0	0	0	
													Envío de información a las dependencias solicitantes	1	0	0	1	0	
Aprobación de acuerdos ante la Junta Directiva	Garantizar en la descripción y justificación de cada acuerdo la necesidad de una aprobación	Trimestral	80%	100%					Acuerdos firmados por los integrantes	(Total de acuerdos presentados para autorización / Total de acuerdos aprobados) *100			Organización de las juntas Directivas emitidas por la Secretaría de Educación Media y Superior del Estado de Coahuila de Zaragoza y Elaboración de los acuerdos para presentar.	4	1	1	1	1	
													Recabación del total de las firmas para aprobación de los acuerdos presentados	4	1	1	1	1	
Actualización de indicadores Institucionales	Garantizar tener la información requerida de indicadores en el momento en que se solicite	Semestral	90%	61%					Reporte de indicadores	(Número de Indicadores institucionales / Total de indicadores del TecNM) *100			Revisión de los Indicadores del TecNM para actualizar Indicadores Institucionales	4	1	1	1	1	

Matriz de Indicadores

<b>Objetivo del Programa:</b>	Planear, dirigir, controlar y evaluar las actividades de planeación, programación, evaluación presupuestal, modernizar la gestión institucional con la transparencia, acceso a la información pública, protección de datos personales y rendición de cuentas, mantener de manera integral el sistema de control escolar, la entrega de títulos, gestionar los trámites de alumnos, Proporcionar el material para la realización de trabajos académicos de consultas e investigaciones elaboración de poa y pta, organización de juntas directivas, seguimiento al cumplimiento de objetivos y metas en la ejecución de los proyectos y/o procesos del poa de cada una de las áreas, para evaluar su porcentaje de avance.	<b>Alineación con el PIID:</b>	Objetivo 6. Modernizar la gestión institucional, fortalecer la transparencia y la rendición de cuentas.
-------------------------------	---	--------------------------------	---

Indicador	Objetivo	Periodicidad	Meta/ Resultado esperado	Avance Trimestral				Avance Anual	Cumplio Sí/No	Unidad de Medida	Método de cálculo	Supuestos o Riesgos (condiciones operativas o administrativas no controlables)		Descripción de las actividades	Meta	Calendario Trimestral			
				E-M	A-J	J-S	O-D					Condiciones no controlables Internas	Condiciones no controlables externas			I	II	III	IV
Porcentaje de titulación por generación	Proporcionar la información y los medios necesarios para que el alumno se titule.	Semestral	60%	0%						total de solicitudes recibidas para título por generación/total de títulos por generación entregados por 100			elaboración de documentos de titulación	2		1		1	
													entrega de documentos para legalización	2		1		1	
Alumnos adscritos al seguro facultativo	Asegurar que los alumnos tengan seguridad social	Semestral	100%	75%						total de alumnos asegurados/ total de la matrícula			altas al imss (seguro facultativo)	4	1	1	1	1	
													tener al corriente las altas del seguro escolar	4	1	1	1	1	
													llevar seguimiento de altas y bajas	4	1	1	1	1	
Porcentaje de Integración de datos a la sabana generacional	Controlar los datos generales del alumnos en una estadística	Trimestral	80%	60%						información registrada en la sabana/total de los campos dela sabana			tener actualizada la sabana desde el ingreso de los alumnos.	2	1			1	
													alimentación de la sabana semestralmente	2	1			1	
													complementar los datos de los alumnos	2	1			1	
Porcentaje de cumplimiento de captura de calificación por corte de semana de seguimiento	Asegurar que las calificaciones de los alumnos se encuentren en el tiempo establecido	Trimestral	75%	30%						número de docentes que capturaron las calificaciones/total del cumplimiento de captura			marcarles fechas de captura de calificaciones a los docentes	4	1	1	1	1	
													seguimientos del cumplimiento de captura de las calificaciones	4	1	1	1	1	
Porcentaje de atención a la demanda en primer semestre	Identificar el número de alumnos inscritos en primer semestre en el ciclo escolar 2021-2022	Anual	85%	n/a						total de fichas vendidas/total de alumnos inscritos	(Alumnos inscritos a primer semestre / Fichas para examen de admisión) *100			Atención a los alumnos a ingresar	4	1	1	1	1
														Expedientes de alumnos inscritos en primer semestre	4	1	1	1	1

Matriz de Indicadores

**Objetivo del Programa:** Planear, dirigir, controlar y evaluar las actividades de planeación, programación, evaluación presupuestal, modernizar la gestión institucional con la transparencia, acceso a la información pública, protección de datos personales y rendición de cuentas, mantener de manera integral el sistema de control escolar, la entrega de títulos, gestionar los trámites de alumnos, Proporcionar el material para la realización de trabajos académicos de consultas e investigaciones elaboración de poa y pta, organización de juntas directivas, seguimiento al cumplimiento de objetivos y metas en la ejecución de los proyectos y/o procesos del poa de cada una de las áreas, para evaluar su porcentaje de avance.

**Alineación con el PIID:** Objetivo 6. Modernizar la gestión institucional, fortalecer la transparencia y la rendición de cuentas.

Indicador	Objetivo	Frecuencia	Meta/ Resultado esperado	Avance Trimestral				Avance Anual	Cumplio Sí/No	Unidad de Medida	Método de cálculo	Supuestos o Riesgos (condiciones operativas o administrativas no controlables)		Descripción de las actividades	Meta	Calendario Trimestral			
				E-M	A-J	J-S	O-D					Condiciones no controlables Internas	Condiciones no controlables externas			I	II	III	IV
Evaluación y seguimiento de informes de transparencia	Garantizar una calificación aprobatoria en el proceso de evaluación	Trimestral	90%	90%					% de solicitudes	(Solicitudes y recursos atendidos / solicitudes y recursos recibidos) x 100			Coordinar la atención a las Solicitudes y Recursos de Transparencia	4	1	1	1	1	
													Administrar cumplimiento de unidades administrativas en Plataforma Nacional de Transparencia de forma trimestral	4	1	1	1	1	
													Asistencia a cursos de Capacitación de las obligaciones Estatales y Federales	4	1	1	1	1	
													Evaluación interna y Seguimiento de informes de transparencia Estatal y Nacional	4	1	1	1	1	
													Elaboración de reporte	4	1	1	1	1	
Porcentaje de plataforma actualizada de entrega recepción	Asegurar la actualización de la plataforma	Trimestral	95%	80%					% de información	(Información pública mínima publicada / información pública mínima de oficio) x 100			Coordinación en cumplimiento de informes de E-R	12	3	3	3	3	
													Elaboración de reporte de actualización de información de E-R	4	1	1	1	1	

Matriz de Indicadores

**Objetivo del Programa:** Planear, dirigir, controlar y evaluar las actividades de planeación, programación, evaluación presupuestal, modernizar la gestión institucional con la transparencia, acceso a la información pública, protección de datos personales y rendición de cuentas, mantener de manera integral el sistema de control escolar, la entrega de títulos, gestionar los trámites de alumnos, Proporcionar el material para la realización de trabajos académicos de consultas e investigaciones elaboración de poa y pta, organización de juntas directivas, seguimiento al cumplimiento de objetivos y metas en la ejecución de los proyectos y/o procesos del poa de cada una de las áreas, para evaluar su porcentaje de avance.

**Alineación con el PIID:** Objetivo 6. Modernizar la gestión institucional, fortalecer la transparencia y la rendición de cuentas.

Indicador	Objetivo	Periodicidad	Meta/ Resultado esperado	Avance Trimestral				Avance Anual	Cumplido Sí/No	Unidad de Medida	Método de cálculo	Supuestos o Riesgos (condiciones operativas o administrativas no controlables)		Descripción de las actividades	Meta	Calendario Trimestral			
				E-M	A-J	J-S	O-D					Condiciones no controlables Internas	Condiciones no controlables externas			I	II	III	IV
Número de volúmenes por alumno	Proporcionar el material bibliográfico de consulta indispensable para las actividades de aprendizaje y generación del conocimiento	Semestral	5	6						Número de libros por estudiante  (Total de libros en el centro de información / total de estudiantes matriculados) * 100			Reporte de préstamos de libros interno y externo	4	1	1	1	1	
												Reporte de la cantidad de usuarios que ingresan diariamente	4	1	1	1	1		
												Reporte de multas de usuarios	10	2	3	2	3		
												Realización de inventario del acervo bibliográfico	2	1	0	1	0		
												Elaboración de estadística de biblioteca	1	1	0	0	0		
												Dar de Alta los libros nuevos adquiridos por semestre	2	0	1	0	1		
												Forrado y Etiquetado de los libros	2	0	1	0	1		
												Servicio de reparación de libros	2	1	0	1	0		
												Realizar el llenado de la ficha bibliográfica	4	1	1	1	1		
												Adquisición y compra de material bibliográfico	2	1	0	1	0		
												Actualización del Acervo bibliográfico permanente	4	1	1	1	1		
												Detección de necesidades de equipamiento	2	1	0	1	0		







Matriz de Indicadores

**Objetivo del Programa:** Conservar en óptimas condiciones de funcionamiento el inmueble, mobiliario y equipo con que cuenta la institución, logrando su eficiente operación para contribuir a brindar un servicio de calidad.

**Alineación con el PIID:** Objetivo 6. Modernizar la gestión institucional, fortalecer la transparencia y la rendición de cuentas.

Ficha Técnica

Indicador	Objetivo	Períodicidad	Meta / Resultado esperado	Avance Trimestral				Avance Anual	Cumplimiento SI/No	Unidad de Medida	Método de cálculo	Supuestos o Riesgos (condiciones operativas o administrativas no controlables)		Descripción de las actividades	Meta	Calendario Trimestral			
				E-M	A-J	J-S	O-D					Condiciones no controlables Internas	Condiciones no controlables externas			I	II	III	IV
1.- MANTENIMIENTOS CORRECTIVOS	Realizar todos los mantenimientos correctivos solicitados	Anual	100%	50%					Mantenimientos Correctivos 100%	(Mantenimientos correctivos realizados / mantenimientos correctivos solicitados) X 100			Analizar necesidades de mantenimiento	2	1	0	1	0	
													Programación y presupuestario de servicios	4	1	1	1	1	
													Ejecución de mantenimientos correctivos y preventivos	60	15	15	15	15	
													Verificación y aplicación del programa de mantenimiento	16	4	4	4	4	
													Informe de evaluación y de acciones realizadas	4	1	1	1	1	
													Analizar necesidades de mantenimiento	2	1	0	1	0	
													Programación y presupuestación de servicios	4	1	1	1	1	
													Ejecución de mantenimientos correctivos y preventivos	180	45	45	45	45	
													Verificación y aplicación del programa de mantenimiento	16	4	4	4	4	
													Informe de evaluación y de acciones realizadas	4	1	1	1	1	
2.- MANTENIMIENTOS PREVENTIVOS	Realizar todos los mantenimientos preventivos programados	Anual	100%	50%					Mantenimientos preventivos 100%	(Mantenimientos preventivos realizados / mantenimientos preventivos programados) X 100			Analizar necesidades de mantenimiento	0	0	0	0	0	
													Programación y presupuestación de servicios	0	0	0	0	0	
													Ejecución de mantenimientos correctivos y preventivos	0	0	0	0	0	
													Verificación y aplicación del programa de mantenimiento	0	0	0	0	0	
													Informe de evaluación y de acciones realizadas	0	0	0	0	0	

Matriz de Indicadores

<b>Objetivo del Programa:</b>	Impulsar el uso de la tecnología e tecnologías de la información y la comunicación en el sistema educativo para apoyar el aprendizaje de los estudiantes, ampliar sus competencias para la vida y favorecer su inserción en la sociedad del conocimiento	<b>Alineación con el PIID:</b>	Objetivo 1. Fortalecer la calidad de los servicios educativos. Estrategia 1.5 Consolidar el uso de las Tecnologías de la Información y Comunicación en los servicios educativos. Objetivo 2. Incrementar la cobertura, promover la inclusión y la equidad educativa Estrategia 2.1 Incrementar la cobertura de la educación superior y ampliar la oferta educativa en sus diferentes modalidades.
-------------------------------	--	--------------------------------	--

Ficha Técnica

Indicador	Objetivo	Periodicidad	Meta / Resultado esperado	Avance Trimestral				Avance Anual	Cumplimiento Sí/No	Unidad de Medida	Método de cálculo	Supuestos o Riesgos (condiciones operativas o administrativas no controlables)		Descripción de las actividades	Meta	Calendario Trimestral			
				E-M	A-J	J-S	O-D					Condiciones no controlables Internas	Condiciones no controlables externas			I	II	III	IV
<b>1.-FORTALECIMIENTO AL INDICADOR INSTITUCIONAL NUMERO 28 "NÚMERO DE ALUMNOS POR COMPUTADORA"</b>	Lograr que alumnos puedan tener acceso a computadoras con internet, y acceso a laboratorio especializados	Anual	11 computadoras por alumno	10					Numero de computadoras activas y en condiciones para el uso de alumnos	<b>unidad (U)</b> = 1 equipo de computo (CPU, monitor, teclado y mouse) con acceso a internet en funcionamiento para alumnos ; M = total de alumnos inscritos ; AC= alumnos por computadora; formula AL= M / AC			Limpieza de hardware	74	120	60	120	60	
													Actualización de software	130	60	60	60	60	
													Adquisición de mobiliarios de Laboratorio (paquete por laboratorio)	2	2	0	0	0	
													Actualización de hardware	30	30	0	0	0	
													Renovación de equipo de computo en centro de computo	14	0	0	10	0	
													Renovación de equipo de computo en laboratorios	30	30	0	0	0	
													Vigilancia a las las areas de computo	4	1	1	2	0	
													Actualización de personal	2	1	0	1	0	
													adquisición de equipo de computo para cumplir indicador	24	0	24	0	0	

Matriz de Indicadores

Objetivo del Programa:

Establecer mecanismos necesarios que permitan la vinculación con los sectores público, social y privado, con el objetivo de formalizar convenios o acuerdos de colaboración, que coadyuven al logro de los fines educativos de la institución y a la vez contribuyan al desarrollo de la comunidad. Constituir un medio en el que se encuentren de manera sistemática, los instrumentos académico -administrativos que guíen el quehacer institucional en la evaluación de la pertinencia y la calidad de los planes y programas de estudio, nivel de satisfacción de los egresados con su formación, inserción en el mercado laboral, actualizando las competencias a las necesidades de los empleadores.

Alineación con el PIID:

Objetivo 5. Fortalecer la vinculación con los sectores público, social y privado.

Ficha Técnica

Indicador	Objetivo	Periodicidad	Meta / Resultado esperado	Avance Trimestral				Avance Anual	Cumplimiento Si/No	Unidad de Medida	Método de cálculo	Supuestos o Riesgos (condiciones operativas o administrativas no controlables)		Descripción de las actividades	Meta	Calendario Trimestral			
				E-M	A-J	J-S	O-D					Condiciones no controlables internas	Condiciones no controlables externas			I	II	III	IV
% ESTUDIANTES EN SERVICIO SOCIAL	Fortalecer la formación integral del estudiante, desarrollando una conciencia de solidaridad y compromiso con la sociedad, mediante la aplicación y desarrollo de sus competencias profesionales.	Anual	90%	9%					%	Alumnos inscritos en servicio social/ alumnos que están en condiciones de realizar servicio social.	N/A	N/A	Realizar plática informativa para la realización de servicio social	2	1	0	1	0	
													Reclutar y registrar estudiantes para la prestación del servicio social.	2	1	0	1	0	
													Generación de expedientes con la información correspondiente de cada estudiante.	2	1	0	1	0	
													Evaluación del desempeño de los prestadores del servicio social.	2	0	1	0	1	
													Capturar información de servicio social en el SGI	2	0	1	0	1	
% EGRESADOS EN EL SECTOR LABORAL	Conocer mediante la aplicación de la encuesta de seguimiento de egresados, la pertinencia de los planes de estudio que se ofrecen en el Instituto y con ello coadyuvar a constituir una estrategia que logre, con base a la situación laboral de los egresados adecuar los planes y programas de estudio.	Anual	60%	32%				%	encuestas aplicadas a egresados generacional/egresados de la generación				Aplicación de encuestas para el seguimiento de egresados	2	1	0	1	0	
													Directorio de egresados	1	1	0	0	0	
													Estadística del seguimiento de egresados	2	0	1	0	1	
													sesiones de comité de seguimiento de egresados	2	0	1	0	1	
													Reunión de egresados	1	0	0	1	0	
													Capturar información de egresados en la plataforma del SGI.	2	0	1	0	1	
VINCULACION CON EL SECTOR PÚBLICO, SOCIAL Y PRIVADO	Obtener una vinculación efectiva con las empresas afines a las carreras del Instituto en el ámbito local, regional y estatal, que nos permita la celebración de convenios para realizar estancias, estadias, residencias profesionales, visitas a empresas para alumnos y docentes.	Anual	60%	3%				Eficiencia de Convenios	Convenios firmados/convenios programados				Gestión y Firma de convenios o acuerdos de Colaboración	8	2	2	2	2	
													Hacer un análisis de los convenios que se tienen actualmente firmados, para saber la eficiencia.	1	1				
													Hacer un listado de las empresas con las que se realizan visitas a empresas y concertar convenios.	1	1				
VISITAS A EMPRESAS	Realizar visitas y prácticas en empresas, con la finalidad que nuestros estudiantes adquieran conocimientos y experiencias que complementen y actualicen su aprendizaje.	Anual	60%	0%				%	No. visitas aceptadas/No. visitas programadas				Establecer periodo de visitas a empresas	2	1	0	1	0	
													Gestionar visitas con empresas	2	1	0	1	0	
													Elaborar programa de visitas a empresas aceptadas	2	0	1	0	1	
													Elaboración de expedientes de visitas para docentes	2	1	0	1	0	
													Capturar información de visitas a empresas en la plataforma del SGI.	2	0	1	0	1	

Matriz de Indicadores

<b>Objetivo del Programa:</b>	Fortalecer el desarrollo integral del estudiante mediante la realización de actividades culturales, artísticas, cívicas, deportivas, y recreativas.	<b>Alineación con el PIID:</b>	Objetivo 3. Fortalecer la formación integral de los estudiantes. Estrategia 3.1 Fomentar la practica de las actividades deportivas y recreativas Estrategia 3.2 Impulsar la practica de las actividades culturales, artísticas y cívicas Estrategia 3.4 Fortalecer el desarrollo humano.
-------------------------------	---	--------------------------------	---

Ficha Técnica

Indicador	Objetivo	Periodicidad	Meta / Resultado esperado	Avance Trimestral				Avance Anual	Cumplimiento Si/No	Unidad de Medida	Método de cálculo	Supuestos o Riesgos (condiciones operativas o administrativas no controlables)		Descripción de las actividades	Meta	Calendario Trimestral			
				E-M	A-J	J-S	O-D					Condiciones no controlables internas	Condiciones no controlables externas			I	II	III	IV
1.-ESTUDIANTES EN ACTIVIDADES DEPORTIVAS Y RECREATIVAS	Que los alumnos participen en actividades y/o eventos en el area deportiva y recreativa	Semestral	30%	30%					Porcentaje	$(\text{Matricula total} / \text{alumnos que participan en actividades deportivas y recreativas}) \times 100$			Elaboración de proyecto de actividades deportivas y recreativas	2	1	0	1	0	
													Registrar alumnos en los diferentes clubes deportivos y en torneos deportivos internos y externos regionales, estatales y nacionales	2	1	0	1	0	
													Promover concursos deportivos internos	2	1	0	1	0	
													Gestionar adquisiciones de material, equipo deportivo, uniformes	2	1	0	1	0	
													Elaborar reporte final por cada semestre	2	1	0	1	0	
													Pago de cuotas deportivas	2	1	0	1	0	
2.-ESTUDIANTES ACTIVIDADES CULTURALES, ARTISTICAS Y CIVICAS	Estudiantes actividades culturales, artísticas y cívicas	Semestral	30%	30%					Porcentaje	$(\text{Matricula total} / \text{alumnos que participan en actividades culturales y cívicas}) \times 100$			Elaboración de proyecto de actividades culturales, artísticas y cívicas	2	1	0	1	0	
													Registrar alumnos en los diferentes clubes deportivos y en torneos deportivos internos y externos regionales, estatales y nacionales	2	1	0	1	0	
													Promover concursos culturales, artísticas y cívicas	2	1	0	1	0	
													Gestionar adquisiciones de material, equipo para actividades culturales, artísticas y cívicas	2	1	0	1	0	
													Elaborar reporte final por cada semestre	2	1	0	1	0	
													Pago de cuotas culturales	2	1	0	1	0	



Matriz de Indicadores

<b>Objetivo del Programa:</b>	Incrementar la cobertura, promover la inclusión y la equidad educativa	<b>Alineación con el PIID:</b>	Objetivo 2. Incrementar la cobertura, promover la inclusión y la equidad educativa. Estrategia 2.2 Asegurar el acceso, permanencia y egreso de los estudiantes. Estrategia 2.3 Garantizar la igualdad de oportunidades e inclusión de los grupos vulnerables.
-------------------------------	--	--------------------------------	---

Ficha Técnica

Indicador	Objetivo	Periodicidad	Meta/ Resultado esperado	Avance Trimestral				Avance Anual	Cumplio Sí/No	Unidad de Medida	Método de cálculo	Supuestos o Riesgos (condiciones operativas o administrativas no controlables)		Descripción de las actividades	Meta	Calendario Trimestral			
				E-M	A-J	J-S	O-D					Condiciones no controlables internas	Condiciones no controlables externas			I	II	III	IV
1. PORCENTAJE DE ESTUDIANTES BECADOS EN ALGÚN PROGRAMA DEL INSTITUTO	Incrementar la cobertura, promover la inclusión y la equidad educativa	Semestral	20%	34,44%						Porcentaje	(Estudiantes Becados en el semestre /Matrícula Total por semestre) X 100			Asignación y seguimiento al programa de becas	3	1	0	1	1

Matriz de Indicadores

<b>Objetivo del Programa:</b>	1.-Ofertar un curso de inglés (los primeros 4 niveles a generación 2018-2022) a los alumnos del Instituto el cual les permita alcanzar un nivel a2 (básico avanzado). 2.- Capacitación constante a los facilitadores obteniendo una certificación. 3.- Obtener el registro ante PCLE para contar con la facultad de liberación de alumnos para fines de titulación a través de los 10 niveles.	<b>Alineación con el PIID:</b>	Objetivo 1. Fortalecer la calidad de los servicios educativos Estrategia 1.6 Fomentar la internacionalización de los institutos tecnológicos y centros. Objetivo 2. Incrementar la cobertura, promover la inclusión y la equidad educativa. Estrategia 2.2 Asegurar el acceso, permanencia y egreso de los estudiantes.
-------------------------------	--	--------------------------------	--

Ficha Técnica

Indicador	Objetivo	Periodicidad	Meta / Resultado esperado	Avance Trimestral				Avance Anual	Cumplimiento Si/No	Unidad de Medida	Método de cálculo	Supuestos o Riesgos (condiciones operativas o administrativas no controlables)		Descripción de las actividades	Meta	Calendario Trimestral			
				E-M	A-J	J-S	O-D					Condiciones no controlables internas	Condiciones no controlables externas			I	II	III	IV
1.-CURSO DE INGLÉS (4 DE 10 NIVELES DE 45 HORAS CADA UNO) PARA LOS ALUMNOS DE GENERACIÓN 2018-2022.	Que un 70% de los alumnos de la generación 2019-2023 acrediten los 4 niveles	Semestral	70%	97%					Porcentaje de alumnos de la generación 2019-2023 que estén inscritos en la CLE	(% de alumnos de la generación 2019-2023 que estén inscritos en la CLE. / 100% de matrícula de alumnos de la generación 2019-2023) X 100			Elaboración de plan de trabajo semestral y anual	2	1	0	1	0	
													Promoción e inscripción de alumnos al curso	2	1	0	1	0	
													Organización y creación de grupos, horarios y espacios	4	1	1	1	1	
													Seguimiento a instrumentaciones didácticas	4	1	1	1	1	
													Elaboración de una plataforma para seguimiento de alumnos	1	1	0	0	0	
3.-REGISTRO DE LA CLE DEL ITSSPC EN EL PCLE DE TECN M	Obtener el registro de la cle del instituto para tener la facultad de liberar a los alumnos de la parte de inglés para fines de titulación que marca el manual de lineamientos tecnm_2015	Anual	1	15%					Obtención de una certificación	(Registro de la coordinación de lenguas extranjeras / Obtención del registro de la CLE ante la PCLE)x 100			Analizar el lineamiento para la obtención del registro	1	1	0	0	0	
													Recabar documentación necesaria	2	1	1	0	0	
													Revisión de documentación	2	1	1	0	0	
													Enviar documentación fundamentada para revisión a PCLE	1	0	0	1	0	
													Analizar y corregir observaciones de la revisión del PCLE	1	0	0	1	0	
													Enviar documento con correcciones	1	0	0	0	1	
													Buscar convocatorias para veranos en el extranjero	4	1	1	1	1	

Matriz de Indicadores

Objetivo del Programa:		Propiciar la Incubación y Creación de Empresas generando empleos de calidad además de valor agregado en bienes y servicios además de contribuir al desarrollo tecnológico y a la innovación.										Alineación con el PIID:		Objetivo 5. Fortalecer la vinculación con los sectores público, social y privado Estrategia 5.4 Desarrollar el talento emprendedor y la creación de empresas de base tecnológica									
Ficha Técnica																							
Indicador	Objetivo	Periodicidad	Meta / Resultado esperado	Avance Trimestral				Avance Anual	Cumplimiento Sí/No	Unidad de Medida	Método de cálculo	Supuestos o Riesgos (condiciones operativas o administrativas no controlables)		Descripción de las actividades	Meta	Calendario Trimestral							
				E-M	A-J	J-S	O-D					Condiciones no controlables Internas	Condiciones no controlables externas			I	II	III	IV				
1.-PROYECTOS INCUBADOS Y/O SEGUIMIENTO A TRAVÉS DEL MODELO INSTITUCIONAL DE INCUBACIÓN	Impulsar el crecimiento de Nuevas Empresas en la Region, así como el fortalecimiento de las ya existentes.	Anual	6	0					Numero de proyectos incubados	(Numero de proyectos realizados/numero de proyectos anuales planeados) *100			difusion de convocatorias para captación de proyectos de incubacion.	2	1	0	1	0					
													Información en medios masivos (Web)	4	1	1	1	1					
													Entregar información solicitada en tiempo y forma de las diferentes instancias	1	0	0	0	1					
2. % ESTUDIANTES PARTICIPANDO EN PROGRAMA DE EMPRENDEDORES	Fomentar en nuestros estudiantes la participacion en actividades de emprendedurismo y/o incubadora del Instituto, con el objetivo de que adquieran habilidades para poder ser un emprendedor exitoso.	Anual	10%	0%					Estudiantes participando en proyectos de emprendedores	(% estudiantes en programa de emprendedores/total de la matricula *100)			Promover la participacion de los estudiantes en programas de emprendedurismo, talento emprendedor, entre otras.	10%	5%		5%						

Matriz de Indicadores

<b>Objetivo del Programa:</b>	Promover la oferta educativa de nuestro instituto en las instituciones de educación media superior.	<b>Alineación con el PIID:</b>	Objetivo 2. Incrementar la cobertura, promover la inclusión y la equidad educativa. Estrategia 2.1 Incrementar la cobertura de la educación superior y ampliar la oferta educativa en sus diferentes modalidades.
-------------------------------	---	--------------------------------	--

Ficha Técnica

Indicador	Objetivo	Periodicidad	Meta / Resultado esperado	Avance Trimestral				Avance Anual	Cumplimiento Si/No	Unidad de Medida	Método de cálculo	Supuestos o Riesgos (condiciones operativas o administrativas no controlables)		Descripción de las actividades	Meta	Calendario Trimestral			
				E-M	A-J	J-S	O-D					Condiciones no controlables Internas	Condiciones no controlables externas			I	II	III	IV
1. COBERTURA EN EL ENTORNO	Promover la oferta educativa en Instituciones de nivel medio superior del area de influencia del Instituto	Anual	20%	0%					Captacion de estudiantes de Instituciones de Nivel Medio Superior.	Alumnos inscritos en primer semestre/Total de egresados del nivel medio superior en la zona de influencia x100			Diseño e impresión de promocionales para difusión (trípticos, carpetas, etc.)	1	1	0	0	0	
													Visita a instituciones de nivel medio superior	30	0	30	0	0	
													organizacion de evento casa abierta	1	1	0	0	0	
													aplicacion de examen de admision	1	0	1	0	0	

**Objetivo del Programa:** Mantener estándares de calidad en la institución a través de las recomendaciones derivadas de los procesos de evaluación y certificación en forma permanente.

Ficha Técnica

Indicador	Objetivo	Periodicidad	Meta / Resultado esperado	Avance Trimestral				Avance Anual	Cumplio Sí/No	Unidad de Medida
				E-M	A-J	J-S	O-D			
Mantener la certificación del SGI	Consolidar los sistemas de calidad basados en los 5 procesos	Semestral	100%	100%						Certificación
Cumplimiento de los planes de acción de la matriz ambiental	Implementar la mejora continua en la norma ambiental	Semestral	80%	80%						Hallazgos
Cumplimiento de los planes de acción de la matriz seguridad y salud ocupacional	Implementar la mejora continua en la norma seguridad y salud ocupacional	Semestral	80%	80%						Hallazgos
Cumplimiento de los planes de acción de la matriz de energía	Implementar la mejora continua en la norma de energía	Semestral	80%	80%						Hallazgos

Matriz de Indicadores

<b>Alineación con el PIID:</b>	Objetivo 3 Fortalecer la formación integral de los estudiantes Estrategias 3.3 Fortalecer la cultura de la prevención, la seguridad y la sustentabilidad. Objetivo 6. Modernizar la gestión institucional, fortalecer la transparencia y la rendición de cuentas. Estrategia 6.3 Asegurar la calidad a través de la evaluación y certificación de procesos.
--------------------------------	--



Método de cálculo	Supuestos o Riesgos (condiciones operativas o administrativas no controlables)		Descripción de las actividades	Meta	Calendario Trimestral			
	Condiciones no controlables internas	Condiciones no controlables externas			I	II	III	IV
CCn+Can+CSSOn / Total Cn *100			Capacitación de actualización en la norma ISO 9001	2	0	1	0	1
			Capacitaciones al personal docente y administrativo	2	1	0	1	0
			Auditorías internas	2	0	1	0	1
			Auditorías cruzadas	2	0	1	0	1
			Auditorías de certificación	1	0	0	1	0
			Revisión por la dirección nacional	2	0	1	1	0
			Revisión documental y actualización del SGC	1	0	0	1	0
Numero de acciones establecidas en la matriz / numero de acciones cerradas			Capacitación de actualización en la norma ISO 14001	2	0	1	0	1
			Capacitaciones al personal docente y administrativo	2	1	0	1	0
			Auditorías internas	2	0	1	0	1
			Auditorías cruzadas	2	0	1	0	1
			Auditorías de certificación	1	0	0	1	0
			Revisión por la dirección nacional	2	0	1	1	0
			Revisión documental y actualización del SGC	1	0	0	1	0
Numero de acciones establecidas en la matriz / numero de acciones cerradas			Capacitación de actualización en la norma ISO 14001	2	0	1	0	1
			Capacitaciones al personal docente y administrativo	2	1	0	1	0
			Auditorías internas	2	0	1	0	1
			Auditorías cruzadas	2	0	1	0	1
			Auditorías de certificación	1	0	0	1	0
			Revisión por la dirección nacional	2	0	1	1	0
			Revisión documental y actualización del SGC	1	0	0	1	0
Numero de acciones establecidas en la matriz / numero de acciones cerradas			Capacitación de actualización en la norma ISO 14001	2	0	1	0	1
			Capacitaciones al personal docente y administrativo	2	1	0	1	0
			Auditorías internas	2	0	1	0	1
			Auditorías cruzadas	2	0	1	0	1
			Auditorías de certificación	1	0	0	1	0
			Revisión por la dirección nacional	2	0	1	1	0
			Revisión documental y actualización del SGC	1	0	0	1	0



**Objetivo del Programa:** Incorporar la perspectiva de género y no discriminación en los procesos de reclutamiento, selección, movilidad y capacitación, así como prevenir y atender la violencia laboral y realizar acciones de corresponsabilidad entre la vida laboral, familiar y personal las trabajadoras y los trabajadores.

Ficha Técnica

Indicador	Objetivo	Periodicidad	Meta / Resultado esperado	Avance Trimestral				Avance Anual	Cumplio Sí/No	Unidad de Medida
				E-M	A-J	J-S	O-D			
Cumplimiento de los planes de acción de igualdad y no discriminación	Incorporar la perspectiva de género y no discriminación en los procesos	Semestral	80%	80%						Certificación

Matriz de Indicadores

Alineación con el PIID:	Objetivo 2. Incrementar la cobertura, promover la inclusión y la equidad educativa. Estrategia 2.3 Garantizar la igualdad de oportunidades e inclusión de los grupos vulnerables.
-------------------------	--



Método de cálculo	Supuestos o Riesgos (condiciones operativas o administrativas no controlables)		Descripción de las actividades	Meta	Calendario Trimestral			
	Condiciones no controlables internas	Condiciones no controlables externas			I	II	III	IV
Numero de acciones establecidas en la matriz / numero de acciones cerradas			Capacitación personal	2	0	1	0	1
			Elaboración de estudio de diagnóstico	1	1	0	0	0
			Implementación de acciones de mejora	1	1	0	0	0
			Feria de la salud	1	1	0	0	0
			Aplicación de encuestas de Clima laboral y no discriminación	1	1	0	0	0
			Capacitación para alumnos	3	1	0	1	1
			Reunión actualizaciones	2	0	1	0	1
			Cursos	1	0	0	1	0

**INSTITUTO TECNOLÓGICO SUPERIOR DE SAN PEDRO DE LAS COLONIAS**  
**Resultados de la Evaluación de Desempeño de Programas Vinculados a Recurso Federal**


*PROGRAMA DE TRABAJO ANUAL 2021*

*Gasto de Recurso Federal*

PROCESO	PROYECTOS RELACIONADOS	INDICADORES INSTITUCIONALES	FRECUENCIA	META	Enero/ Marzo	Abril/ Junio	Julio/ Sept.	Oct/ Dic	Programado	Enero/ Marzo	Abril/ Junio	Julio/ Sept.	Oct/ Dic	Total
<b>Proceso Académico</b>	1. Académico	Realización de eventos institucionales o ceremonias académicas de promoción.	Anual	100%	100%				\$0.00					
	2. Innovación e Investigación	Estudiantes en proyectos de investigación.	Semestral	3%	0.51%				\$0.00					
		Docentes en proyectos de investigación.	Anual	22%	6.67%				\$0.00					
		Productos de investigación para el S.N.I.	Anual	2	0				\$0.00					
		Participación en fondos para proyectos de investigación.	Anual	5	0				\$0.00					
	3. Desarrollo Académico	Personal docente en curso de actualización.	Anual	60%	22.72%				\$0.00					
		Docentes evaluados.	Semestral	100%	0				\$0.00					
		Docentes con posgrado.	Anual	50%	62%				\$0.00					
		Número de alumnos por personal docente.	Semestral	30	18				\$0.00					
		Docentes en programa de estímulos.	Semestral	50%	0				\$0.00					
		Docentes en cursos de formación.	Semestral	90%	0				\$0.00					
	4. División de Estudios Profesionales de Ingeniería en Gestión Empresarial	Porcentaje de deserción escolar del programa educativo por corte generacional.	Semestral	10%	3.89%				\$0.00					
		Porcentaje de reprobación escolar del programa educativo.	Semestral	13%	12.8%				\$0.00					
		Porcentaje de eficiencia terminal del programa educativo por corte generacional.	Semestral	45%	60%				\$0.00					
		Porcentaje de alumnos en residencia profesional.	Semestral	90%	100%				\$0.00					
		Porcentaje de alumnos en baja temporal.	Semestral	5%	4.32%				\$0.00					
		Reacreditación del programa educativo de Ingeniería en Gestión Empresarial.	Anual	75%	10%				\$0.00					
		Diseño de especialidad del programa educativo de Ingeniería en Gestión Empresarial.	Anual	80%	10%				\$0.00					
	5. División de Estudios Profesionales de Ingeniería en Sistemas Computacionales	Porcentaje de deserción escolar del programa educativo por corte generacional.	Semestral	10%	0%				\$0.00					
		Porcentaje de reprobación escolar del programa educativo.	Semestral	13%	11.8%				\$0.00					
		Porcentaje de eficiencia terminal del programa educativo por corte generacional.	Semestral	45%	64%				\$0.00					
		Porcentaje de alumnos en residencia profesional.	Semestral	90%	100%				\$0.00					
		Porcentaje de alumnos en baja temporal.	Semestral	5%	8.08%				\$0.00					
Capacitación/certificación para docentes y alumnos en lenguajes de programación.		Semestral	Capacitación: 80% Certificación: 100%	0%				\$0.00						
	Porcentaje de deserción escolar del programa educativo por corte generacional.	Semestral	10%	8%				\$0.00						

<b>Proceso Académico</b>	6. División de Estudios Profesionales de Ingeniería Industrial	Porcentaje de reprobación escolar del programa educativo.	Semestral	13%	15%				\$0.00						
		Porcentaje de eficiencia terminal del programa educativo por corte generacional.	Semestral	45%	52%				\$0.00						
		Porcentaje de alumnos en residencia profesional.	Semestral	90%	100%				\$0.00						
		Porcentaje de alumnos en baja temporal.	Semestral	5%	2%				\$0.00						
		Capacitación/certificación para docentes y alumnos en solid works y Lean manufacturing.	Semestral	Capacitación: 10%	certificación: 31%				\$0.00						
7. División de Estudios Profesionales de Ingeniería en Logística	Porcentaje de deserción escolar del programa educativo por corte generacional.	Semestral	10%	5.64%				\$0.00							
	Porcentaje de reprobación escolar del programa educativo.	Semestral	13%	13.18%				\$0.00							
	Porcentaje de eficiencia terminal del programa educativo por corte generacional.	Semestral	45%	64%				\$0.00							
	Porcentaje de alumnos en residencia profesional.	Semestral	90%	100%				\$0.00							
	Porcentaje de alumnos en baja temporal.	Semestral	5%	5.64%				\$0.00							
	Capacitación/certificación para docentes y alumnos.	Anual	60%	15%				\$0.00							
8. Ciencias Básicas	Porcentaje de reprobación escolar en materias del área de ciencias básicas.	Semestral	5%	22%				\$0.00							
	Porcentaje de alumnos en eventos de ciencias básicas por programa académico.	Anual	8% por programa educativo	0%				\$0.00							
<b>Proceso de Planeación</b>	9. Planeación	Porcentaje de presupuesto modificado contra el aprobado.	Trimestral	5%	1%				\$0.00						
		Porcentaje de cumplimiento de metas de los 5 procesos estratégicos.	Trimestral	85%	61%				\$0.00						
		Aprobación de acuerdos ante la Junta Directiva.	Trimestral	80%	100%				\$0.00						
		Actualización de indicadores institucionales.	Semestral	90%	61%				\$0.00						
	10. Servicios Escolares	Porcentaje de titulación por generación.	Semestral	60%	0%				\$0.00						
		Alumnos adscritos al seguro facultativo.	Semestral	100%	75%				\$0.00						
		Porcentaje de integración de datos a la sabana generacional.	Trimestral	80%	60%				\$0.00						
		Porcentaje de cumplimiento de captura de calificación por corte de semana de seguimiento.	Trimestral	75%	30%				\$0.00						
		Porcentaje de atención a la demanda en primer semestre.	Anual	85%	N/A				\$0.00						
11. Transparencia y Entrega Recepción	Evaluación y seguimiento de informes de transparencia.	Trimestral	90%	90%				\$0.00							
	Porcentaje de plataforma actualizada de entrega recepción.	Trimestral	95%	80%				\$0.00							

	12. Centro de Información	Número de volúmenes por alumno.	Semestral	5	6				\$0.00						
Proceso de Administración de los Recursos	13. Recursos Materiales	Austeridad y Ahorro.	Anual	3%	0.05%				\$ 1,228,041.40	\$ 132,920.50				\$ 132,920.50	
	14. Recursos Humanos	Personal Directivo y personal no docente (administrativo capacitado) (mínimo 30 hrs. por curso).	Anual	100%	2%				\$ 18,363,280.33	\$ 4,889,477.59				\$ 4,889,477.59	
	15. Mantenimiento	Mantenimientos correctivos.	Semestral	100%	50%				\$ 230,697.27	\$ 2,552.00					\$ 2,552.00
		Mantenimientos preventivos.	Semestral	100%	50%										
	16. Coordinación de Infraestructura de Comunicaciones y Tecnologías de la Información	Número de alumnos por computadora.	Anual	11 por alumno	10 Alumnos por computadora				\$0.00						
Proceso de Vinculación	17. Vinculación	Porcentaje de alumnos en servicio social.	Anual	90%	9%				\$0.00						
		Porcentaje de alumnos en el sector laboral.	Anual	60%	32%				\$0.00						
		Eficiencia de Convenios / Vinculación con el sector público, social y privado.	Anual	60%	3%				\$0.00						
		Visitas a empresas.	Anual	60%	0%				\$0.00						
	18. Actividades Formativas	Estudiantes participando en actividades deportivas y recreativas.	Semestral	30%	30%				\$0.00						
		Estudiantes participando en actividades culturales, artísticas y cívicas.	Semestral	30%	30%				\$0.00						
	19. Becas	Porcentaje de estudiantes becados.	Semestral	20%	34.44%				\$0.00						
	20. Lenguas extranjeras	Porcentaje de estudiantes inscritos en Lengua Extranjera.	Semestral	70%	97%				\$0.00						
		Registro de la Coordinación de Lenguas Extranjeras del Instituto en el Programa Coordinador de Lenguas Extranjeras del TECNM.	Anual	1	15%				\$0.00						
	21. Centro de incubación e Innovación Empresarial (CIIE)	Proyectos incubados y/o seguimiento a través del modelo Institucional de Incubación.	Anual	6	0				\$0.00						
Porcentaje de estudiantes en programa de emprendedores.		Anual	10%	0%				\$0.00							
22. Admisiones	Cobertura en el entorno.	Anual	20%	0%				\$0.00							
Proceso de Innovación y Calidad	23. Sistema de Gestión Integral	Mantener la certificación del SGI.	Semestral	100%	100%				\$0.00						
		Cumplimiento de los planes de acción de la matriz ambiental.	Semestral	80%	80%				\$0.00						
		Cumplimiento de los planes de acción de la matriz de seguridad y salud ocupacional.	Semestral	80%	80%				\$0.00						
		Cumplimiento de los planes de acción de la matriz de energía.	Semestral	80%	80%				\$0.00						
	24. Igualdad de Género y no Discriminación	Cumplimiento de los planes de acción de igualdad y no discriminación.	Semestral	80%	80%				\$0.00						
								\$ 19,822,019.00	\$ 5,024,950.09	\$ -	\$ -	\$ -	\$ 5,024,950.09		



INSTITUTO TECNOLÓGICO  
SUPERIOR DE SAN PEDRO  
DE LAS COLONIAS

## 1º AVANCE DE GESTIÓN FINANCIERA

### INFORMACIÓN ADICIONAL

- La relación de bienes muebles que componen su patrimonio al 31 de marzo de 2021 de conformidad con la estructura del formato emitido por el CONAC;
- La relación de bienes inmuebles que componen su patrimonio al 31 de marzo de 2021 de conformidad con la estructura del formato emitido por el CONAC;
- El reporte de los esquemas bursátiles y de coberturas financieras del ente público; *(formato libre)*
- La información respecto al ejercicio y destino del gasto federalizado, así como respecto al reintegro de los recursos federales no devengados, correspondiente al primer trimestre 2021, de conformidad con la estructura del formato emitido por el CONAC;
- El informe sobre la situación que guardan los proyectos de Asociaciones Público-Privadas (APP) Celebrados y licitados por entidades estatales al amparo de la Ley de Asociaciones Público-Privadas para el Estado de Coahuila de Zaragoza y avance de los proyectos APP correspondientes, durante el ejercicio 2020 *(formato libre)*
- El cuadernillo del Informe de Avance de Gestión Financiera correspondiente al primer trimestre del ejercicio fiscal 2021, entregado al Congreso del Estado de Coahuila, deberá adjuntarse en archivo digital PDF. Lo anterior sin perjuicio de lo señalado en la regla tercer, la cual establece que se deberá presentar la información en formato (Word y Excel)
- Las carátulas de las conciliaciones bancarias al 31 de marzo de 2021 debidamente autorizadas por las autoridades correspondientes, de las cuentas bancarias propiedad de la entidad.
- El acuse de recepción de manera impresa correspondiente a la carga del primer trimestre de 2021 generado directamente del software administrativo "Mirador



TECNOLÓGICO  
NACIONAL DE MÉXICO®



EDUCACIÓN  
SECRETARÍA DE EDUCACIÓN PÚBLICA



**Ente Público: Instituto Tecnológico Superior de San Pedro de las colonias**

**Relación de Bienes Muebles que componen su patrimonio**

**Al 31 de marzo de 2021**

<b>Código</b>	<b>Descripción del Bien</b>	<b>Valor en libros</b>
5190100281-1	EXTINTOR BIOXIDO	\$ 3,225.09
5190100281-2	EXTINTOR BIOXIDO	\$ 3,225.09
5190100281-3	EXTINTOR BIOXIDO	\$ 3,225.09
5190100281-4	EXTINTOR BIOXIDO	\$ 3,225.09
5190100281-5	EXTINTOR BIOXIDO	\$ 3,225.09
5190100281-6	EXTINTOR BIOXIDO	\$ 3,225.09
5190100281-7	EXTINTOR BIOXIDO	\$ 3,225.09
5190100286-1	EXTINTOR BIOXIDO	\$ 3,225.09
5690100610-1	EXTINTOR NUEVO DE BIOXIDO DE CARBONO	\$ 3,577.44
5690100610-2	EXTINTOR NUEVO DE BIOXIDO DE CARBONO	\$ 3,577.44
5690100610-3	EXTINTOR NUEVO DE BIOXIDO DE CARBONO	\$ 3,577.44
5110100001-11	MODULO OPERATIVO REGIO CON LATERAL DERECHO WENGE MARCA IDESA, CAJONERA 3 GAVETAS TIPO PEDESTAL TAMAÑO OFICIO	\$ 12,515.06
5110100003-3	CREDENZA 135 CON 2 PUERTAS MELAMINA WENGUE MARCA LINEA ITALIA	\$ 7,000.83
5110100007-1	LIBRERO DE PISO ELITE CON PUERTAS WENGUE MARCA IDESA	\$ 8,991.74
5110100001-7	MESA DE GRANITO INSIZE GRADO 0 DE 450X600X100MM	\$ 9,594.36
5110100083-1	MESA DE TRABAJO	\$ 2,650.60
5110100083-2	MESA DE TRABAJO	\$ 2,650.60
5110100083-3	MESA DE TRABAJO	\$ 2,650.60
5110100083-6	MESA DE TRABAJO	\$ 2,650.60
5150100119-61	COMPUTADORA CON PROCESADOR INTEL CORE 2 DUO DE 1 GB EN RAM 160 GB EN DD CON LECTOR DE DVD	\$ 10,258.00
5290100003-1	KIT CELDA EDUCACIONAL DE SOLDADURA PARA MICROALAMBRE MARCA PRAKTAL	\$ 1,769,000.00
5310100001-3	INSTRUMENTO ULTRASONICO	\$ 206,072.26
5620100114-1	CENTRO DE TORNEADO CNC	\$ 1,392,000.00
5690100609-1	COMPRESOR DE AIRE DE 5 HP TRIFASICO	\$ 20,854.48
5110100144-1	ENGARGOLADORA TRIPLO PERFEX PASO	\$ 4,974.16
5150100141-1	IMPRESORA DE ETIQUETAS	\$ 3,992.72
5150100143-3	COMPUTADORA HP 600SFF G1 W8.1/7 COREi3-4330 8G B 500 GB Y MONITOR HP 18.5" LED	\$ 13,340.70
5230100083-1	CAMARA CANON ELPH POWERSHOT 16MPX 8X ZOOM	\$ 1,263.24
5150100002-3	VOSTRO 14 3468 CORE I3 6006U HASTA 2.0 GHZ	\$ 14,077.76
5150100002-4	HP LASER JET M521 DN IMPRESORA COPIADORA ESCANER Y FAX	\$ 9,268.40

5150100001-135	CPU HP 280 G3 SFF, INTEL CORE I5-9500 9 TH 3.0GHZ 9 MB 6 CORES/1 TB HDD 7200RPM 3.5/ 4GB DDR4 2666 MHZ1X4/W10P64/DVDWR/ACBT/ANTIVIRU S 1 YR 2 TB CLOUD 3-3-37JC25LTELIFE2T	\$	13,609.12
5110100176-1	LOCKER DE 4 PUERTAS	\$	2,919.72
5150100004-2	LAP TOP HP PAVILION X360, 14- DH1010LA, 14 INTEL CORE i5-1021U, 8 GB, 256 SSD WINDOWS 10 HOME TOU		\$20,500.00
5150100108-7	COMPUTADORA LANIX TITAN	\$	12,209.00
5150100121-1	LAP TOP GTW T 6847 M.T	\$	12,999.00
5230100078-1	VIDEOPROYECTOR	\$	11,999.00
5230100001-2	CAMARA NIKON 3500	\$	15,658.84
5210100041-1	PANTALLA LED 42 FHD SMART 3D 120H.	\$	9,999.00
5150100001-105	HP 280G3 SFF, CORE i5-8500, 1 TB HDD, 4GB RAM, DVD RW, W10PRO64, 1/1/1 WiFi	\$	13,367.84
5150100001-106	HP 280G3 SFF, CORE i5-8500, 1 TB HDD, 4GB RAM, DVD RW, W10PRO64, 1/1/1 WiFi	\$	13,367.84
5150100001-107	HP 280G3 SFF, CORE i5-8500, 1 TB HDD, 4GB RAM, DVD RW, W10PRO64, 1/1/1 WiFi	\$	13,367.84
5150100001-108	HP 280G3 SFF, CORE i5-8500, 1 TB HDD, 4GB RAM, DVD RW, W10PRO64, 1/1/1 WiFi	\$	13,367.84
5150100001-109	HP 280G3 SFF, CORE i5-8500, 1 TB HDD, 4GB RAM, DVD RW, W10PRO64, 1/1/1 WiFi	\$	13,367.84
5150100001-110	HP 280G3 SFF, CORE i5-8500, 1 TB HDD, 4GB RAM, DVD RW, W10PRO64, 1/1/1 WiFi	\$	13,367.84
5150100001-111	HP 280G3 SFF, CORE i5-8500, 1 TB HDD, 4GB RAM, DVD RW, W10PRO64, 1/1/1 WiFi	\$	13,367.84
5150100001-112	HP 280G3 SFF, CORE i5-8500, 1 TB HDD, 4GB RAM, DVD RW, W10PRO64, 1/1/1 WiFi	\$	13,367.84
5150100001-113	HP 280G3 SFF, CORE i5-8500, 1 TB HDD, 4GB RAM, DVD RW, W10PRO64, 1/1/1 WiFi	\$	13,367.84
5150100001-114	HP 280G3 SFF, CORE i5-8500, 1 TB HDD, 4GB RAM, DVD RW, W10PRO64, 1/1/1 WiFi	\$	13,367.84
5150100001-115	HP 280G3 SFF, CORE i5-8500, 1 TB HDD, 4GB RAM, DVD RW, W10PRO64, 1/1/1 WiFi	\$	13,367.84
5150100001-116	HP 280G3 SFF, CORE i5-8500, 1 TB HDD, 4GB RAM, DVD RW, W10PRO64, 1/1/1 WiFi	\$	13,367.84
5150100001-117	HP 280G3 SFF, CORE i5-8500, 1 TB HDD, 4GB RAM, DVD RW, W10PRO64, 1/1/1 WiFi	\$	13,367.84
5150100001-118	HP 280G3 SFF, CORE i5-8500, 1 TB HDD, 4GB RAM, DVD RW, W10PRO64, 1/1/1 WiFi	\$	13,367.84
5150100001-119	HP 280G3 SFF, CORE i5-8500, 1 TB HDD, 4GB RAM, DVD RW, W10PRO64, 1/1/1 WiFi	\$	13,367.84

5150100001-120	HP 280G3 SFF, CORE i5-8500, 1 TB HDD, 4GB RAM, DVD RW, W10PRO64, 1/1/1 WiFi	\$	13,367.84
5150100001-121	HP 280G3 SFF, CORE i5-8500, 1 TB HDD, 4GB RAM, DVD RW, W10PRO64, 1/1/1 WiFi	\$	13,367.84
5150100001-122	HP 280G3 SFF, CORE i5-8500, 1 TB HDD, 4GB RAM, DVD RW, W10PRO64, 1/1/1 WiFi	\$	13,367.84
5150100001-123	HP 280G3 SFF, CORE i5-8500, 1 TB HDD, 4GB RAM, DVD RW, W10PRO64, 1/1/1 WiFi	\$	13,367.84
5150100001-124	HP 280G3 SFF, CORE i5-8500, 1 TB HDD, 4GB RAM, DVD RW, W10PRO64, 1/1/1 WiFi	\$	13,367.84
5150100001-125	HP 280G3 SFF, CORE i5-8500, 1 TB HDD, 4GB RAM, DVD RW, W10PRO64, 1/1/1 WiFi	\$	13,367.84
5150100001-126	HP 280G3 SFF, CORE i5-8500, 1 TB HDD, 4GB RAM, DVD RW, W10PRO64, 1/1/1 WiFi	\$	13,367.84
5150100001-127	HP 280G3 SFF, CORE i5-8500, 1 TB HDD, 4GB RAM, DVD RW, W10PRO64, 1/1/1 WiFi	\$	13,367.84
5150100001-128	HP 280G3 SFF, CORE i5-8500, 1 TB HDD, 4GB RAM, DVD RW, W10PRO64, 1/1/1 WiFi	\$	13,367.84
5150100001-129	HP 280G3 SFF, CORE i5-8500, 1 TB HDD, 4GB RAM, DVD RW, W10PRO64, 1/1/1 WiFi	\$	13,367.84
5150100001-130	HP 280G3 SFF, CORE i5-8500, 1 TB HDD, 4GB RAM, DVD RW, W10PRO64, 1/1/1 WiFi	\$	13,367.84
5150100001-131	HP 280G3 SFF, CORE i5-8500, 1 TB HDD, 4GB RAM, DVD RW, W10PRO64, 1/1/1 WiFi	\$	13,367.84
5150100001-132	HP 280G3 SFF, CORE i5-8500, 1 TB HDD, 4GB RAM, DVD RW, W10PRO64, 1/1/1 WiFi	\$	13,367.84
5150100001-133	HP 280G3 SFF, CORE i5-8500, 1 TB HDD, 4GB RAM, DVD RW, W10PRO64, 1/1/1 WiFi	\$	13,367.84
5150100001-134	HP 280G3 SFF, CORE i5-8500, 1 TB HDD, 4GB RAM, DVD RW, W10PRO64, 1/1/1 WiFi	\$	13,367.84
5640100002-4	AIRE ACONDICIONADO TIPO VENTANA MIRAGE DE 220V DE 2 TONELADAS	\$	11,264.76
5970100001-1	MICROSOFT IMAGINE PREMIUM 3 YEARS	\$	24,969.00
5970100001-4	FPRTIGATE 300E 1 YEAR UNIFIELD (UTM) PROTECTION	\$	83,355.28
56401000009-4	MINISPLIT MARCA SAMSUNG 2 TN INVERTER	\$	11,929.44
5110100001-1	DESTRUCTORA AUTOM. PAP/TARJ	\$	3,115.54
5110100001-6	CORTADORA BROTHER	\$	8,518.55
5110100002-1	ENMICADORA DIGITAL P/CTA. Y OF.	\$	2,858.04
5110100003-1	GERENCIAL DITTA 1.80X1.80XLIBRERO	\$	26,100.00
5110100004-1	LIBRERO ESPECIAL CON UNA PUERTA	\$	9,280.00
5110100005-1	SILLON EJECUTIVO DE LUJO RESPALDO ALTO, MECANISMO DE RODILLA	\$	8,700.00

5110100143-6	ARCHIVEROS VERTICAL MARCA HOM 4 GAVETAS COLOR ARENA	\$	2,711.36
5150100001-138	IPAD PRO DE 12.9" WI-FI 128 GB GRIS ESPACIAL		\$26,499.01
5150100001-139	MAGIC KEYBOARD PARA EL IPAD PRO DE 12.9"		\$8,299.00
5150100001-73	INTE DE DOBLE NUCLEO 1,4 GHZ (TURBO BOOST 3,6 GHZ) INTEL HD GRAPHICS 615-8 GB	\$	39,199.00
5150100118-2	IMPRESORA HP COLOR LASER JET 4700 PH+	\$	17,713.53
5150100139-1	CPU MARCA HP	\$	11,140.64
5210100020-1	PROYECTOR BENQ MS527	\$	7,579.44
5640100005-2	MINISPLIT 1.5 TON. FRIO Y CALOR TIPO INVERTER	\$	12,864.40
5190100136-1	CAJA FUERTE	\$	3,314.15
5640100017-3	MINISPLIT 1 TON. FRIO/CALOR SISTEMA INVERTER MARCA YORK R-410 220/1/60	\$	13,862.00
5150100119-64	COMPUTADORA CON PROCESADOR INTEL CORE 2 DUO DE 1 GB EN RAM 160 GB EN DD CON LECTOR DE DVD	\$	10,258.00
5150100002-6	PC DE ESCRITORIO HP 280G3 SFF, INTEL CORE i7, 8 GB, 1000 GB DVD+RW WINDOWS10PRO (3XT77LTElite2T) CLAVE CPUUHPi470 MOD. 280 G3 SFF	\$	18,361.64
5150100143-1	COMPUTADORA HP 600SFF G1 W8.1/7 COREi3-4330 8G B 500 GB Y MONITOR HP 18.5" LED	\$	13,340.69
5110100001-2	SILLON EJECUTIVO FERRA DE RESPALDO ALTO.	\$	3,074.00
5110100020-2	ARCHIVERO LINEA 2000 COLOR CERZO NEGRO	\$	10,486.40
5110100020-3	ARCHIVERO HORIZONTE AL 2 GAVETAS LINEA 2000	\$	7,627.00
5110100051-1	ESCRITORIO LINEA 2000 DE 1.40 CM. DE LARGO X 70 CM. ANCHO COLOR NEGRA	\$	5,858.00
5110100065-1	LIBRERO MURANO SIN PUERTAS CON CUATRO ENTRE PAÑOS	\$	5,655.00
5110100143-2	ARCHIVEROS VERTICAL MARCA HOM 4 GAVETAS COLOR ARENA	\$	2,711.36
5110100143-3	ARCHIVEROS VERTICAL MARCA HOM 4 GAVETAS COLOR ARENA	\$	2,711.36
5150100135-1	DIGITALIZACION DE FIRMAS DIGITALES	\$	5,660.80
5150100151-2	COMPUTADORA DE ESCRITORIO HP 280 G2 SFF, INTEL CORE15,4 GB, DVD + RW WINDOWS 10 PRO (W5Y89LT) CLAVE CPQ5460 MODELO 280 G2 SFF	\$	13,377.12
5230100084-1	CAMARA FOTOGRAFICA CANON POWER SHOT SX140 IS NEGRA 20 MP 40X HD	\$	4,355.80
5640100016-1	MINISPLIT DE DOS TONELADAS HEAT PUMP R-410A SEER 16 220/1 MARCA MCQUAY	\$	17,761.36
5910100004-1	SOFTWARE DE CONTROL ESCOLAR	\$	69,600.00
5110100001-5	ESCRITORIO SOBRE DISEÑO 210X90X86 CM.	\$	6,032.00
5110100172-1	BARRERA ELECTROMECHANICA	\$	41,410.84

5110100179-2	SILLON EJECUTIVO	\$	1,856.00
5150100001-1	PC DE ESCRITORIO CPU SPQ 5460 MODELO 280 G2 SFF	\$	12,320.36
5150100002-2	PC DE ESCRITORIO HP 280 G2 SFF, INTEL CORE i3 4 GB	\$	11,740.36
5210100036-1	PANTALLA LG 42 PULG. LCD	\$	10,727.68
5210100044-1	KIT SAXXON PRO	\$	17,940.00
5210100044-2	KIT SAXXON PRO	\$	8,660.00
5410100051-1	MOTOCICLETA (CUATRIMOTO)	\$	46,000.00
5640100004-3	MINISPLIT 1 TN	\$	5,500.72
5640100004-4	MINISPLIT 1 TN	\$	6,006.31
5150100119-3	COMPUTADORA CON PROCESADOR INTEL CORE 2 DUO DE 1 GB EN RAM 160 GB EN DD CON LECTOR DE DVD	\$	10,258.00
5210100033-1	GENERADOR DE FRECUENCIA MCA. TOP WARK	\$	9,602.50
5290100033-1	EQ. DIDAC P/LA INTRODUCCION A LOS MICROPROCESOS	\$	43,700.00
5290100034-1	REGULADORES DE ALIMENTACION	\$	8,709.51
5290100034-2	REGULADORES DE ALIMENTACION	\$	8,709.51
5290100035-1	ACONDICIONADORES ELECTRICOS DE LINEA	\$	6,794.50
5290100035-2	ACONDICIONADORES ELECTRICOS DE LINEA	\$	6,794.50
5290100035-3	ACONDICIONADORES ELECTRICOS DE LINEA	\$	6,794.50
5290100035-4	ACONDICIONADORES ELECTRICOS DE LINEA	\$	6,794.50
5290100036-1	FUENTES REGULADORES DE PODER	\$	12,650.00
5290100036-2	FUENTES REGULADORES DE PODER	\$	12,650.00
5290100036-3	FUENTES REGULADORES DE PODER	\$	12,650.00
5290100038-1	TRANSFORMADORES MULTIPLES	\$	8,625.00
5290100038-2	TRANSFORMADORES MULTIPLES	\$	8,625.00
5290100038-3	TRANSFORMADORES MULTIPLES	\$	8,625.00
5290100038-4	TRANSFORMADORES MULTIPLES	\$	8,625.00
5290100038-5	TRANSFORMADORES MULTIPLES	\$	8,625.00
5290100038-6	TRANSFORMADORES MULTIPLES	\$	8,625.00
5290100038-7	TRANSFORMADORES MULTIPLES	\$	8,625.00
5290100038-8	TRANSFORMADORES MULTIPLES	\$	8,625.00
5290100038-9	TRANSFORMADORES MULTIPLES	\$	8,625.00
5290100045-1	CONTADOR DE ENERGIA REAL	\$	35,203.05
5290100054-1	EQUIPO P/EXPERIMENTAR C/MAQUINAS ELECTRICAS	\$	2,928.00
5290100054-2	EQUIPO P/EXPERIMENTAR C/MAQUINAS ELECTRICAS	\$	2,928.00
5290100055-1	PAQUETES DIDACTICO P/ELECTRICIDAD Y ELECTRONICA	\$	2,692.80
5290100055-2	PAQUETES DIDACTICO P/ELECTRICIDAD Y ELECTRONICA	\$	2,692.80
5310100384-1	GABETA PARA MODULOS DE PRUEBA C/CAP PARA 18	\$	5,865.00
5310100385-1	AMPLIFICADOR DE AUDIO Y OSCILADOR DE CRISTAL MLE 2	\$	15,868.34
5310100386-1	MADULO RESISTIVO MLE 8	\$	4,051.66

5310100387-1	TRANSMISOR DE FM MLE 12	\$	23,000.00
5310100388-1	SEMICONDUCTORES Y VARIOS MLE 13	\$	4,485.00
5310100389-1	RECEPTOR DE FM	\$	18,436.39
5310100390-1	TABLILLAS DE PRUEBA PROTOBOARD	\$	5,100.00
5310100391-1	CARRO DE PRUEBAS C/EL SIGUIENTE CONTENIDO	\$	16,534.55
5310100392-1	BANCOS DE RESISTORES	\$	3,450.00
5310100392-2	BANCOS DE RESISTORES	\$	3,000.00
5310100393-1	BANCOS DE CAPACITORES	\$	3,450.00
5310100393-2	BANCOS DE CAPACITORES	\$	3,450.00
5310100394-1	BANCOS DE INDUCTANCIAS	\$	3,450.00
5310100395-1	BANCOS DE TRANSFORMADORES	\$	3,450.00
5310100395-2	BANCOS DE TRANSFORMADORES	\$	3,450.00
5310100395-3	BANCOS DE TRANSFORMADORES	\$	3,450.00
5310100396-1	BANCO DE SINCRONIZACION	\$	3,450.00
5310100397-1	GENERADOR DE SEÑAL BANDA ANCHA MOD.SG-9000 ELENCO	\$	19,234.53
5310100398-1	GENERADOR DE AUDIO MOD.SG9300 ELENCO DE 10 HZ-1 M	\$	19,634.53
5310100399-1	FUENTE VARIABLE DE CORRIENTE ALTERNA Y CORRIENTE	\$	4,700.00
5310100402-1	TRIFASICOS DE 0 A 400 V.	\$	3,001.50
5310100402-2	TRIFASICOS DE 0 A 400 V.	\$	3,001.50
5310100402-3	TRIFASICOS DE 0 A 400 V.	\$	3,001.50
5310100403-1	FUENTES DE ALIMENTACION REGULADA DE 0-40V. A 1.5 A	\$	3,645.50
5310100404-1	GENERADOR DE PATRON NTSC	\$	2,645.00
5310100405-1	FUENTES DE ALIMENTACION REGULADA MOD: EJ400-0	\$	3,105.00
5310100405-2	FUENTES DE ALIMENTACION REGULADA MOD: EJ400-0	\$	3,105.00
5310100405-3	FUENTES DE ALIMENTACION REGULADA MOD: EJ400-0	\$	3,105.00
5310100405-4	FUENTES DE ALIMENTACION REGULADA MOD: EJ400-0	\$	3,105.00
5310100405-5	FUENTES DE ALIMENTACION REGULADA MOD: EJ400-0	\$	3,105.00
5310100406-1	VARIAC DE 0 A 100 V C/AMPERIMETRO DIGITAL	\$	3,220.00
5310100406-2	VARIAC DE 0 A 100 V C/AMPERIMETRO DIGITAL	\$	3,220.00
5310100406-3	VARIAC DE 0 A 100 V C/AMPERIMETRO DIGITAL	\$	3,220.00
5310100406-4	VARIAC DE 0 A 100 V C/AMPERIMETRO DIGITAL	\$	3,220.00
5310100406-5	VARIAC DE 0 A 100 V C/AMPERIMETRO DIGITAL	\$	3,220.00
5310100407-1	CAPACITOMETRO E INDUCTOMETRO DIGITAL MCA. SCORE	\$	3,622.50
5310100408-1	DESCADA DE RESISTENCIAS MAC. NISA MOD. 2802-R	\$	7,130.00
5310100409-1	ENTRENADOR DE MEMORIA ESTADO SOLIDO C/LAMPARA	\$	8,625.00
5310100410-1	TRANSFORMADORES MONOFASICOS	\$	8,395.00
5310100410-2	TRANSFORMADORES MONOFASICOS	\$	8,395.00
5310100411-1	TRASADOR DE SEÑAL	\$	9,775.00



5310100412-1	FUENTES DE ALIMENTACION REGULADA MCA. NISA	\$	3,680.00
5310100412-2	FUENTES DE ALIMENTACION REGULADA MCA. NISA	\$	3,680.00
5310100412-3	FUENTES DE ALIMENTACION REGULADA MCA. NISA	\$	3,680.00
5310100412-4	FUENTES DE ALIMENTACION REGULADA MCA. NISA	\$	3,680.00
5310100412-5	FUENTES DE ALIMENTACION REGULADA MCA. NISA	\$	3,680.00
5310100412-6	FUENTES DE ALIMENTACION REGULADA MCA. NISA	\$	3,680.00
5310100412-7	FUENTES DE ALIMENTACION REGULADA MCA. NISA	\$	3,680.00
5310100414-1	TEMPORIZADOR Y SENSOR MLE. 11	\$	19,700.00
5310100415-1	FUENTES Y OSCILADORES MLE. 4	\$	5,600.00
5310100416-1	MODULO CAPACITIVO MLE. 7	\$	6,000.00
5310100417-1	OSCILADOR, MEZCLADOR, CONVERTIDOR MLE 1.1	\$	7,200.00
5310100420-1	TRANSFORMADORES MULTIPLES MCA. NISA DE 0 A 48 V.	\$	4,140.00
5310100420-2	TRANSFORMADORES MULTIPLES MCA. NISA DE 0 A 48 V.	\$	4,140.00
5310100420-3	TRANSFORMADORES MULTIPLES MCA. NISA DE 0 A 48 V.	\$	4,140.00
5310100420-4	TRANSFORMADORES MULTIPLES MCA. NISA DE 0 A 48 V.	\$	4,140.00
5310100420-5	TRANSFORMADORES MULTIPLES MCA. NISA DE 0 A 48 V.	\$	4,140.00
5310100420-6	TRANSFORMADORES MULTIPLES MCA. NISA DE 0 A 48 V.	\$	4,140.00
5150100108-8	COMPUTADORA LANIX TITAN	\$	12,209.00
5110100147-1	ESCRITORIO 200 CEREZO NEGRO	\$	6,141.05
5150100128-10	COMPUTADORA HP PAVILION SLIMLINE S5-1125	\$	11,594.20
5290100039-1	HORNO DE SECADO PARA LABORATORIO	\$	31,280.00
5290100039-2	HORNO DE SECADO PARA LABORATORIO	\$	31,280.00
5290100040-1	EQUIPO TERMOLOGIA	\$	55,784.89
5290100040-2	EQUIPO TERMOLOGIA	\$	55,784.89
5310100367-1	MESA DE LAVADO DE 2.40X0.60X1.00 MT.	\$	12,806.45
5310100368-1	MESA DE LAVADO 1.20X0.60X1.00X MT.	\$	7,200.00
5310100369-1	MESA DE LAVADO SIN LAMBRIN DE 1.20X0.60X1.00 MT.	\$	7,270.00
5310100370-1	CARRIL COJIN DE AIRE	\$	29,611.76
5310100370-2	CARRIL COJIN DE AIRE	\$	29,611.76
5310100370-3	CARRIL COJIN DE AIRE	\$	29,611.76
5310100371-1	ALIMENTACION NEUMATICA	\$	11,085.43
5310100371-2	ALIMENTACION NEUMATICA	\$	11,085.43
5310100371-3	ALIMENTACION NEUMATICA	\$	11,085.43
5310100372-1	VIDEOCOM USB	\$	26,625.28
5310100372-2	VIDEOCOM USB	\$	26,625.28
5310100372-3	VIDEOCOM USB	\$	26,625.28
5310100373-1	ACCESORIOS ELECTROESTATICOS	\$	13,363.25

5310100373-2	ACCESORIOS ELECTROESTATICOS	\$	13,363.25
5310100373-3	ACCESORIOS ELECTROESTATICOS	\$	13,363.25
5310100374-1	SOPORTE DE ALTURA AJUSTABLES	\$	8,174.87
5310100374-2	SOPORTE DE ALTURA AJUSTABLES	\$	8,174.87
5310100374-3	SOPORTE DE ALTURA AJUSTABLES	\$	8,174.87
5310100376-1	INSTRUMENTO UNIVERSAL DE MEDICINA PARA FISICA	\$	25,612.92
5310100376-2	INSTRUMENTO UNIVERSAL DE MEDICINA PARA FISICA	\$	25,612.92
5310100376-3	INSTRUMENTO UNIVERSAL DE MEDICINA PARA FISICA	\$	25,612.92
5310100377-1	SENSOR DE FUERZA + -1N	\$	20,095.50
5310100377-2	SENSOR DE FUERZA + -1N	\$	20,095.50
5310100377-3	SENSOR DE FUERZA + -1N	\$	20,095.50
5310100378-1	MEDIDOR DE PH CONDUCTRONIC	\$	5,589.00
5310100378-2	MEDIDOR DE PH CONDUCTRONIC	\$	5,589.00
5310100379-1	BALANZA ANALITICA 200 GR.X0.1 MG SHIMAIKU AX	\$	33,648.00
5310100380-1	BALANZA GRANATARIA 2610 GRS. OHAUS	\$	3,703.00
5310100380-2	BALANZA GRANATARIA 2610 GRS. OHAUS	\$	3,703.00
5310100381-1	HORNO DE SECADO H33	\$	17,653.51
5310100382-1	BOMBA DE VACIO 40 LTS. X HR EVAR	\$	8,596.25
5310100382-2	BOMBA DE VACIO 40 LTS. X HR EVAR	\$	8,596.25
5320100427-1	REGADERA DE SEGURIDAD LAVA OJOS	\$	17,748.00
5110100162-1	DISPENSADOR DE AGUA FRIA Y CALIENTE	\$	2,000.00
5110100163-1	ESCRITORIO EJECUTIVO COSTADOS CURVOS CUBIERTA DE MADERA DE 1.8X90X72 CM.	\$	15,877.69
5120100005-1	CAMPANA INDUSTRIAL EN ACERO INOXIDABLE	\$	9,200.00
5150100110-3	LAP TOP DELL 3567	\$	10,998.99
5210100042-1	PANTALLA 58" LED-FHD SMARTTV 120 HZ	\$	11,999.01
5210100042-2	PANTALLA 58" LED-FHD SMARTTV 120 HZ	\$	11,999.01
5420100004-1	TOLDO CON PAREDES		\$5,999.00
5420100030-1	EDIFICIO MODULAR	\$	809,854.00
5640100012-1	CALEFACTOR TERMOSTATIC MARCA DLONGI	\$	3,480.00
5640100019-1	EXTRACTOR DE TURBINA	\$	4,410.00
5640100020-2	MINISPLIT YORK 2 TON.	\$	16,344.86
5150100111-1	SUMMIT X150-48T	\$	15,660.58
5150100119-19	COMPUTADORA CON PROCESADOR INTEL CORE 2 DUO DE 1 GB EN RAM 160 GB EN DD CON LECTOR DE DVD	\$	10,258.00
5150100119-20	COMPUTADORA CON PROCESADOR INTEL CORE 2 DUO DE 1 GB EN RAM 160 GB EN DD CON LECTOR DE DVD	\$	10,258.00
5150100119-21	COMPUTADORA CON PROCESADOR INTEL CORE 2 DUO DE 1 GB EN RAM 160 GB EN DD CON LECTOR DE DVD	\$	10,258.00

5150100119-22	COMPUTADORA CON PROCESADOR INTEL CORE 2 DUO DE 1 GB EN RAM 160 GB EN DD CON LECTOR DE DVD	\$	10,258.00
5150100119-23	COMPUTADORA CON PROCESADOR INTEL CORE 2 DUO DE 1 GB EN RAM 160 GB EN DD CON LECTOR DE DVD	\$	10,258.00
5150100119-24	COMPUTADORA CON PROCESADOR INTEL CORE 2 DUO DE 1 GB EN RAM 160 GB EN DD CON LECTOR DE DVD	\$	10,258.00
5150100119-25	COMPUTADORA CON PROCESADOR INTEL CORE 2 DUO DE 1 GB EN RAM 160 GB EN DD CON LECTOR DE DVD	\$	10,258.00
5150100119-26	COMPUTADORA CON PROCESADOR INTEL CORE 2 DUO DE 1 GB EN RAM 160 GB EN DD CON LECTOR DE DVD	\$	10,258.00
5150100119-27	COMPUTADORA CON PROCESADOR INTEL CORE 2 DUO DE 1 GB EN RAM 160 GB EN DD CON LECTOR DE DVD	\$	10,258.00
5150100119-28	COMPUTADORA CON PROCESADOR INTEL CORE 2 DUO DE 1 GB EN RAM 160 GB EN DD CON LECTOR DE DVD	\$	10,258.00
5150100119-29	COMPUTADORA CON PROCESADOR INTEL CORE 2 DUO DE 1 GB EN RAM 160 GB EN DD CON LECTOR DE DVD	\$	10,258.00
5150100119-30	COMPUTADORA CON PROCESADOR INTEL CORE 2 DUO DE 1 GB EN RAM 160 GB EN DD CON LECTOR DE DVD	\$	10,258.00
5150100119-4	COMPUTADORA CON PROCESADOR INTEL CORE 2 DUO DE 1 GB EN RAM 160 GB EN DD CON LECTOR DE DVD	\$	10,258.00
5150100119-5	COMPUTADORA CON PROCESADOR INTEL CORE 2 DUO DE 1 GB EN RAM 160 GB EN DD CON LECTOR DE DVD	\$	10,258.00
5150100119-53	COMPUTADORA CON PROCESADOR INTEL CORE 2 DUO DE 1 GB EN RAM 160 GB EN DD CON LECTOR DE DVD	\$	10,258.00
5150100119-56	COMPUTADORA CON PROCESADOR INTEL CORE 2 DUO DE 1 GB EN RAM 160 GB EN DD CON LECTOR DE DVD	\$	10,258.00
5150100119-9	COMPUTADORA CON PROCESADOR INTEL CORE 2 DUO DE 1 GB EN RAM 160 GB EN DD CON LECTOR DE DVD	\$	10,258.00
5150100122-2	COMPUTADORA HP PAVILION SLIMINE S5-1128	\$	10,672.00
5150100123-1	COMPUTADORA ACER PENTIUM DUAL G6302.7GHZ/4GB/500 GB DVD+RW, LM21-1MT-R WINDOWS 8 CON MOTOR DE 18.5	\$	9,512.00
5150100123-2	COMPUTADORA ACER PENTIUM DUAL G6302.7GHZ/4GB/500 GB DVD+RW, LM21-1MT-R WINDOWS 8 CON MOTOR DE 18.5	\$	9,512.00
5150100128-2	COMPUTADORA HP PAVILION SLIMLINE S5-1125	\$	11,594.20
5150100128-3	COMPUTADORA HP PAVILION SLIMLINE S5-1125	\$	11,594.20
5150100128-4	COMPUTADORA HP PAVILION SLIMLINE S5-1125	\$	11,594.20
5150100128-6	COMPUTADORA HP PAVILION SLIMLINE S5-1125	\$	11,594.20
5150100128-8	COMPUTADORA HP PAVILION SLIMLINE S5-1125	\$	11,594.20

5150100137-1	SERVIDOR POWER EDGE	\$	48,378.96
5150100140-1	COMPUTADORA LENOVO AIO CELERON JI800, 2GB, 500GB W8 19.5 DVDRW	\$	6,728.00
5190100284-1	SWITCH SUMMIT X-250E-24T 10/100 BASE TX DE 2 GB	\$	24,296.20
5210100037-8	PIZARRON INTERACTIVO DE 78 PULG. Y PROYECTOR	\$	31,750.00
5210100038-1	VIDEOPROYECTOR EPSON POWERLITE S5+	\$	9,133.63
5640100007-1	MULTISPLIT MCA. YORK	\$	14,964.00
5640100017-4	MINISPLIT 1 TON. FRIO/CALOR SISTEMA INVERTER MARCA YORK R-410 220/1/60	\$	13,862.00
5150100001-70	LAPTOP HP ELITEBOOK X360 CORE I7	\$	28,079.10
5410100049-1	CAMION BLANCO MERCEDEZ BENZ	\$	776,600.00
5610100003-1	TRACTOR PODADOR	\$	57,000.00
5610100062-1	SISTEMA DE RIEGO POR ASPERSION	\$	14,500.00
5110100140-1	DESPACHADOR DE AGUA	\$	4,485.00
5150100116-3	COMPUTADORA HP S5-11250	\$	9,999.00
5190100288-1	MAQUINA EXPENDEDORA DE TOALLAS FEMENINAS	\$	6,554.00
5190100289-1	MAQUINA EXPENDEDORA DE PRESERVATIVOS	\$	5,452.00
5190100292-1	ASPIRADORA 16 GAL. 6.5HP	\$	4,146.61
5290100041-1	LAMPARA GERMICIDA DE LUZ ULTRA VIOLETA	\$	3,622.50
5290100041-10	LAMPARA GERMICIDA DE LUZ ULTRA VIOLETA	\$	3,622.50
5290100041-11	LAMPARA GERMICIDA DE LUZ ULTRA VIOLETA	\$	3,622.50
5290100041-12	LAMPARA GERMICIDA DE LUZ ULTRA VIOLETA	\$	3,622.50
5290100041-13	LAMPARA GERMICIDA DE LUZ ULTRA VIOLETA	\$	3,622.50
5290100041-14	LAMPARA GERMICIDA DE LUZ ULTRA VIOLETA	\$	3,622.50
5290100041-15	LAMPARA GERMICIDA DE LUZ ULTRA VIOLETA	\$	3,622.50
5290100041-16	LAMPARA GERMICIDA DE LUZ ULTRA VIOLETA	\$	3,622.50
5290100041-17	LAMPARA GERMICIDA DE LUZ ULTRA VIOLETA	\$	3,622.50
5290100041-18	LAMPARA GERMICIDA DE LUZ ULTRA VIOLETA	\$	3,622.50
5290100041-19	LAMPARA GERMICIDA DE LUZ ULTRA VIOLETA	\$	3,622.50
5290100041-2	LAMPARA GERMICIDA DE LUZ ULTRA VIOLETA	\$	3,622.50
5290100041-20	LAMPARA GERMICIDA DE LUZ ULTRA VIOLETA	\$	3,622.50
5290100041-21	LAMPARA GERMICIDA DE LUZ ULTRA VIOLETA	\$	3,622.50
5290100041-22	LAMPARA GERMICIDA DE LUZ ULTRA VIOLETA	\$	3,622.50
5290100041-3	LAMPARA GERMICIDA DE LUZ ULTRA VIOLETA	\$	3,622.50
5290100041-4	LAMPARA GERMICIDA DE LUZ ULTRA VIOLETA	\$	3,622.50

5290100041-5	LAMPARA GERMICIDA DE LUZ ULTRA VIOLETA	\$	3,622.50
5290100041-6	LAMPARA GERMICIDA DE LUZ ULTRA VIOLETA	\$	3,622.50
5290100041-7	LAMPARA GERMICIDA DE LUZ ULTRA VIOLETA	\$	3,622.50
5290100041-8	LAMPARA GERMICIDA DE LUZ ULTRA VIOLETA	\$	3,622.50
5290100041-9	LAMPARA GERMICIDA DE LUZ ULTRA VIOLETA	\$	3,622.50
5290100042-1	FUENTE DE PODER DE TUBO ESPECTRUM Y TUBO NEON	\$	5,980.00
5290100042-2	FUENTE DE PODER DE TUBO ESPECTRUM Y TUBO NEON	\$	5,980.00
5290100042-3	FUENTE DE PODER DE TUBO ESPECTRUM Y TUBO NEON	\$	5,980.00
5290100042-4	FUENTE DE PODER DE TUBO ESPECTRUM Y TUBO NEON	\$	5,980.00
5290100042-5	FUENTE DE PODER DE TUBO ESPECTRUM Y TUBO NEON	\$	5,980.00
5290100042-6	FUENTE DE PODER DE TUBO ESPECTRUM Y TUBO NEON	\$	5,980.00
5410100003-1	VEHICULO SIENNA LE 2017 MCA. TOYOTA	\$	519,400.00
5410100052-1	QUEST 2007	\$	299,900.00
5410100054-1	EXPRESS PAS. VAN VEHICULO DE QUINCE PASAJEROS	\$	602,300.00
5410100055-1	VEHICULO HILUX CABINA SENCILLA	\$	277,000.00
5150100001-136	DESKTOP HP 280 G3 SFF INTEL CORE I5 9500 DISCO DURO 1 TB RAM 4 GB WINDOWS	\$	13,609.12
5150100147-1	COMPUTADORA INTEL CORE I3 6GN 8GB DE RAM Y DD DE 1 TB	\$	9,568.84
5110100143-5	ARCHIVEROS VERTICAL MARCA HOM 4 GAVETAS COLOR ARENA	\$	2,711.36
5150100001-2	PC DE ESCRITORIO CPU SPQ 5460 MODELO 280 G2 SFF	\$	12,320.36
5150100001-7	ENTRENADOR EN ELECTRONICA ANALOGICA Y DIGITAL (EQ.P/CONOC. FUNC. CIRC. DIG.)	\$	15,892.00
5150100116-2	COMPUTADORA HP S5-11250	\$	9,999.00
5910100003-1	SISTEMA DE INTERFACE DE NOMINA	\$	15,080.00
5150100001-137	LAPTOP DELL I7490 I7 8 GB 25655 N.S. 884116341406- Y ACCESORIOS		\$12,799.00
5150100132-3	PC ESCRITORIO HP 280, INTEL CORE I5 4GB 100 GB WINDOWS 10 PRO (3FJ8LT) CLAVE CPUHPI050 MODELO 280 G2 SFF	\$	13,166.00
5150100001-140	SUMINISTRO DE UN EQUIPO DE COMPUTO LAPTOP ACER MODELO ASPIRE A515-54 INTEL CORE I7, 8 GB RAM, 2 TB DISCO DURO+128GB SSD, 15.6"	\$	25,056.00
5150100118-1	IMPRESORA HP COLOR LASER JET 4700 PH+	\$	17,713.53
5190100283-1	REFRIGERADOR MCA. ACROS	\$	5,800.00
5150100122-1	COMPUTADORA HP PAVILION SLIMINE S5-1128	\$	10,672.00

5150100123-9	COMPUTADORA ACER PENTIUM DUAL G6302.7GHZ/4GB/500 GB DVD+RW, LM21-1MT-R WINDOWS 8 CON MOTOR DE 18.5	\$	9,512.00
5150100151-1	COMPUTADORA DE ESCRITORIO HP 280 G2 SFF, INTEL CORE I5, 4 GB, DVD + RW WINDOWS 10 PRO (W5Y89LT) CLAVE CPQ5460 MODELO 280 G2 SFF	\$	13,377.12
5110100165-1	CARRO TRANSPORTADOR DE LIBROS METALICO	\$	4,015.39
5110100165-2	CARRO TRANSPORTADOR DE LIBROS METALICO	\$	4,015.39
5110100166-1	ESTANTE SENCILLO PARA REVISTA	\$	4,283.08
5110100167-1	MESA DE TRABAJOS PARA PROCESOS TECNICOS	\$	7,446.01
5110100168-1	MESA PARA CATALOGO	\$	5,175.39
5110100169-1	MESA RECTANGULAS DE 120X90 CM. DE ESTRUCTURA METALICA	\$	6,424.61
5110100169-10	MESA RECTANGULAS DE 120X90 CM. DE ESTRUCTURA METALICA	\$	6,424.61
5110100169-11	MESA RECTANGULAS DE 120X90 CM. DE ESTRUCTURA METALICA	\$	6,424.61
5110100169-12	MESA RECTANGULAS DE 120X90 CM. DE ESTRUCTURA METALICA	\$	6,424.61
5110100169-13	MESA RECTANGULAS DE 120X90 CM. DE ESTRUCTURA METALICA	\$	6,424.61
5110100169-14	MESA RECTANGULAS DE 120X90 CM. DE ESTRUCTURA METALICA	\$	6,424.61
5110100169-2	MESA RECTANGULAS DE 120X90 CM. DE ESTRUCTURA METALICA	\$	6,424.61
5110100169-3	MESA RECTANGULAS DE 120X90 CM. DE ESTRUCTURA METALICA	\$	6,424.61
5110100169-4	MESA RECTANGULAS DE 120X90 CM. DE ESTRUCTURA METALICA	\$	6,424.61
5110100169-5	MESA RECTANGULAS DE 120X90 CM. DE ESTRUCTURA METALICA	\$	6,424.61
5110100169-6	MESA RECTANGULAS DE 120X90 CM. DE ESTRUCTURA METALICA	\$	6,424.61
5110100169-7	MESA RECTANGULAS DE 120X90 CM. DE ESTRUCTURA METALICA	\$	6,424.61
5110100169-8	MESA RECTANGULAS DE 120X90 CM. DE ESTRUCTURA METALICA	\$	6,424.61
5110100169-9	MESA RECTANGULAS DE 120X90 CM. DE ESTRUCTURA METALICA	\$	6,424.61
5110100170-1	MODULO DE ESTUDIO INDIVIDUAL METALICO 90X56X113 CM.	\$	6,103.37
5110100170-2	MODULO DE ESTUDIO INDIVIDUAL METALICO 90X56X113 CM.	\$	6,103.37
5110100170-3	MODULO DE ESTUDIO INDIVIDUAL METALICO 90X56X113 CM.	\$	6,103.37
5110100173-1	ESTANTE ORGANIZADOR DOBLE DE 3 MODULOS	\$	34,800.00
5110100173-2	ESTANTE ORGANIZADOR DOBLE DE 3 MODULOS	\$	40,020.00
5110100174-1	LIBRERO DE MELAMINA 15 MM.	\$	4,234.00
5110100174-2	LIBRERO DE MELAMINA 15 MM.	\$	4,234.00
5150100119-39	COMPUTADORA CON PROCESADOR INTEL CORE 2 DUO DE 1 GB EN RAM 160 GB EN DD CON LECTOR DE DVD	\$	10,258.00



5150100119-63	COMPUTADORA CON PROCESADOR INTEL CORE 2 DUO DE 1 GB EN RAM 160 GB EN DD CON LECTOR DE DVD	\$	10,258.00
5150100123-10	COMPUTADORA ACER PENTIUM DUAL G6302.7GHZ/4GB/500 GB DVD+RW, LM21-1MT-R WINDOWS 8 CON MOTOR DE 18.5	\$	9,512.00
5150100123-4	COMPUTADORA ACER PENTIUM DUAL G6302.7GHZ/4GB/500 GB DVD+RW, LM21-1MT-R WINDOWS 8 CON MOTOR DE 18.5	\$	9,512.00
5150100123-5	COMPUTADORA ACER PENTIUM DUAL G6302.7GHZ/4GB/500 GB DVD+RW, LM21-1MT-R WINDOWS 8 CON MOTOR DE 18.5	\$	9,512.00
5150100123-6	COMPUTADORA ACER PENTIUM DUAL G6302.7GHZ/4GB/500 GB DVD+RW, LM21-1MT-R WINDOWS 8 CON MOTOR DE 18.5	\$	9,512.00
5150100145-1	COMPUTADORA HP 400SFF W10/7PRO CI3-4160 4GB 1T.	\$	10,911.00
5150100145-2	COMPUTADORA HP 400SFF W10/7PRO CI3-4160 4GB 1T.	\$	10,911.00
5670100165-2	ESCALERA	\$	3,747.69
5970100001-3	LICANCIA DE SIABUC9 PROFESIONAL V5"	\$	13,686.84
5110100150-1	VITRINA CENTRAL DE CRISTAL	\$	4,100.00
5110100157-1	MESA DE MASAJE AREA PSICOPEDAGOGIA	\$	2,842.00
5110100175-1	BATERIA DE 4 PLAZAS	\$	5,684.00
5110100177-1	ESCRITORIO RECTO	\$	4,928.00
5120100006-1	SOFA DE 1 PLAZAS	\$	3,882.95
5150100123-8	COMPUTADORA ACER PENTIUM DUAL G6302.7GHZ/4GB/500 GB DVD+RW, LM21-1MT-R WINDOWS 8 CON MOTOR DE 18.5	\$	9,512.00
5190100293-1	FRIGOBAR MABE	\$	2,699.00
5210100017-4	PROYECTOR BENQ MS527	\$	7,579.44
5210100030-1	VIDEOPROYECTOR EPSON S10+	\$	6,308.08
5210100035-1	VIDEOPROYECTOR EPSON S12+	\$	6,391.18
5210100038-2	VIDEOPROYECTOR EPSON POWERLITE S5+	\$	9,133.63
5210100038-3	VIDEOPROYECTOR EPSON POWERLITE S5+	\$	9,133.63
5210100039-1	VIDEO PROYECTOR EPSON S-18+ 3000 LUMENES	\$	5,450.84
5210100039-2	VIDEO PROYECTOR EPSON S-18+ 3000 LUMENES	\$	5,450.84
5210100039-3	VIDEO PROYECTOR EPSON S-18+ 3000 LUMENES	\$	5,539.00
5210100039-4	VIDEO PROYECTOR EPSON S-18+ 3000 LUMENES	\$	5,539.00
5210100040-1	VIDEO PROYECTOR EPSON S18+ 3000 LUMENES HDMI VGA CON MODULO EN WIFI EPSON POWER LITA 1760W/1770W	\$	6,030.84
5210100043-1	VIDEO PROYECTOR EPSON S18+ LUMENS HDMIS VGA SERIE V9TK5204224 MODELO H552A	\$	6,030.84

5210100043-2	VIDEO PROYECTOR EPSON S18+ LUMENS HDMIS VGA SERIE V9TK5204224 MODELO H552A	\$	6,030.84
5210100043-3	VIDEO PROYECTOR EPSON S18+ LUMENS HDMIS VGA SERIE V9TK5204224 MODELO H552A	\$	6,030.84
5290100046-1	PIZARRON SMART BOARD MOD: SB-680 VW	\$	17,143.05
5290100046-2	PIZARRON SMART BOARD MOD: SB-680 VW	\$	17,143.05
5290100046-3	PIZARRON SMART BOARD MOD: SB-680 VW	\$	17,143.05
5290100046-4	PIZARRON SMART BOARD MOD: SB-680 VW	\$	17,143.05
5290100046-5	PIZARRON SMART BOARD MOD: SB-680 VW	\$	17,143.05
5290100046-6	PIZARRON SMART BOARD MOD: SB-680 VW	\$	17,143.05
5290100046-7	PIZARRON SMART BOARD MOD: SB-680 VW	\$	17,143.05
5290100046-8	PIZARRON SMART BOARD MOD: SB-680 VW	\$	17,143.05
5290100052-1	SISTEMAS DE AUDIO 2.1 LOGITECH	\$	4,531.00
5290100052-2	SISTEMAS DE AUDIO 2.1 LOGITECH	\$	4,433.55
5310100366-1	CARRO DE CURACIONES TIPO CRUZ ROJA	\$	4,674.80
5620100473-1	MINISPLIT 1 TN	\$	4,800.00
5640100017-1	MINISPLIT 1 TON. FRIO/CALOR SISTEMA INVERTER MARCA YORK R-410 220/1/60	\$	13,862.00
5150100001-38	PC DE ESCRITORIO EMPRESARIAL, INTEL CORE 15,8 GB 500 GB DVD RW MARCHA HP MODELO 280 G2 MONITOR HP MODELO V203P` 19.5 PULGADAS	\$	15,264.44
5150100001-39	PC DE ESCRITORIO EMPRESARIAL, INTEL CORE 15,8 GB 500 GB DVD RW MARCHA HP MODELO 280 G2 MONITOR HP MODELO V203P` 19.5 PULGADAS	\$	15,264.44
5150100001-40	PC DE ESCRITORIO EMPRESARIAL, INTEL CORE 15,8 GB 500 GB DVD RW MARCHA HP MODELO 280 G2 MONITOR HP MODELO V203P` 19.5 PULGADAS	\$	15,264.44
5150100001-41	PC DE ESCRITORIO EMPRESARIAL, INTEL CORE 15,8 GB 500 GB DVD RW MARCHA HP MODELO 280 G2 MONITOR HP MODELO V203P` 19.5 PULGADAS	\$	15,264.44
5150100001-42	PC DE ESCRITORIO EMPRESARIAL, INTEL CORE 15,8 GB 500 GB DVD RW MARCHA HP MODELO 280 G2 MONITOR HP MODELO V203P` 19.5 PULGADAS	\$	15,264.44
5150100001-43	PC DE ESCRITORIO EMPRESARIAL, INTEL CORE 15,8 GB 500 GB DVD RW MARCHA HP MODELO 280 G2 MONITOR HP MODELO V203P` 19.5 PULGADAS	\$	15,264.44
5150100001-44	PC DE ESCRITORIO EMPRESARIAL, INTEL CORE 15,8 GB 500 GB DVD RW MARCHA HP MODELO 280 G2 MONITOR HP MODELO V203P` 19.5 PULGADAS	\$	15,264.44

5150100001-45	PC DE ESCRITORIO EMPRESARIAL, INTEL CORE 15,8 GB 500 GB DVD RW MARCHA HP MODELO 280 G2 MONITOR HP MODELO V203P` 19.5 PULGADAS	\$	15,264.44
5150100001-46	PC DE ESCRITORIO EMPRESARIAL, INTEL CORE 15,8 GB 500 GB DVD RW MARCHA HP MODELO 280 G2 MONITOR HP MODELO V203P` 19.5 PULGADAS	\$	15,264.44
5150100001-47	PC DE ESCRITORIO EMPRESARIAL, INTEL CORE 15,8 GB 500 GB DVD RW MARCHA HP MODELO 280 G2 MONITOR HP MODELO V203P` 19.5 PULGADAS	\$	15,264.44
5150100001-48	PC DE ESCRITORIO EMPRESARIAL, INTEL CORE 15,8 GB 500 GB DVD RW MARCHA HP MODELO 280 G2 MONITOR HP MODELO V203P` 19.5 PULGADAS	\$	15,264.44
5150100001-49	PC DE ESCRITORIO EMPRESARIAL, INTEL CORE 15,8 GB 500 GB DVD RW MARCHA HP MODELO 280 G2 MONITOR HP MODELO V203P` 19.5 PULGADAS	\$	15,264.44
5150100001-50	PC DE ESCRITORIO EMPRESARIAL, INTEL CORE 15,8 GB 500 GB DVD RW MARCHA HP MODELO 280 G2 MONITOR HP MODELO V203P` 19.5 PULGADAS	\$	15,264.44
5150100001-51	PC DE ESCRITORIO EMPRESARIAL, INTEL CORE 15,8 GB 500 GB DVD RW MARCHA HP MODELO 280 G2 MONITOR HP MODELO V203P` 19.5 PULGADAS	\$	15,264.44
5150100001-52	PC DE ESCRITORIO EMPRESARIAL, INTEL CORE 15,8 GB 500 GB DVD RW MARCHA HP MODELO 280 G2 MONITOR HP MODELO V203P` 19.5 PULGADAS	\$	15,264.44
5150100001-53	PC DE ESCRITORIO EMPRESARIAL, INTEL CORE 15,8 GB 500 GB DVD RW MARCHA HP MODELO 280 G2 MONITOR HP MODELO V203P` 19.5 PULGADAS	\$	15,264.44
5150100001-54	PC DE ESCRITORIO EMPRESARIAL, INTEL CORE 15,8 GB 500 GB DVD RW MARCHA HP MODELO 280 G2 MONITOR HP MODELO V203P` 19.5 PULGADAS	\$	15,264.44
5150100001-55	PC DE ESCRITORIO EMPRESARIAL, INTEL CORE 15,8 GB 500 GB DVD RW MARCHA HP MODELO 280 G2 MONITOR HP MODELO V203P` 19.5 PULGADAS	\$	15,264.44
5150100001-56	PC DE ESCRITORIO EMPRESARIAL, INTEL CORE 15,8 GB 500 GB DVD RW MARCHA HP MODELO 280 G2 MONITOR HP MODELO V203P` 19.5 PULGADAS	\$	15,264.44
5150100001-57	PC DE ESCRITORIO EMPRESARIAL, INTEL CORE 15,8 GB 500 GB DVD RW MARCHA HP MODELO 280 G2 MONITOR HP MODELO V203P` 19.5 PULGADAS	\$	15,264.44
5150100001-58	PC DE ESCRITORIO EMPRESARIAL, INTEL CORE 15,8 GB 500 GB DVD RW MARCHA HP MODELO 280 G2 MONITOR HP MODELO V203P` 19.5 PULGADAS	\$	15,264.44
5150100001-59	PC DE ESCRITORIO EMPRESARIAL, INTEL CORE 15,8 GB 500 GB DVD RW MARCHA HP MODELO 280 G2 MONITOR HP MODELO V203P` 19.5 PULGADAS	\$	15,264.44

5150100001-60	PC DE ESCRITORIO EMPRESARIAL, INTEL CORE 15,8 GB 500 GB DVD RW MARCHA HP MODELO 280 G2 MONITOR HP MODELO V203P` 19.5 PULGADAS	\$	15,264.44
5150100001-61	PC DE ESCRITORIO EMPRESARIAL, INTEL CORE 15,8 GB 500 GB DVD RW MARCHA HP MODELO 280 G2 MONITOR HP MODELO V203P` 19.5 PULGADAS	\$	15,264.44
5150100001-62	PC DE ESCRITORIO EMPRESARIAL, INTEL CORE 15,8 GB 500 GB DVD RW MARCHA HP MODELO 280 G2 MONITOR HP MODELO V203P` 19.5 PULGADAS	\$	15,264.44
5150100001-63	PC DE ESCRITORIO EMPRESARIAL, INTEL CORE 15,8 GB 500 GB DVD RW MARCHA HP MODELO 280 G2 MONITOR HP MODELO V203P` 19.5 PULGADAS	\$	15,264.44
5150100001-64	PC DE ESCRITORIO EMPRESARIAL, INTEL CORE 15,8 GB 500 GB DVD RW MARCHA HP MODELO 280 G2 MONITOR HP MODELO V203P` 19.5 PULGADAS	\$	15,264.44
5150100001-65	PC DE ESCRITORIO EMPRESARIAL, INTEL CORE 15,8 GB 500 GB DVD RW MARCHA HP MODELO 280 G2 MONITOR HP MODELO V203P` 19.5 PULGADAS	\$	15,264.44
5150100001-66	PC DE ESCRITORIO EMPRESARIAL, INTEL CORE 15,8 GB 500 GB DVD RW MARCHA HP MODELO 280 G2 MONITOR HP MODELO V203P` 19.5 PULGADAS	\$	15,264.44
5150100001-67	PC DE ESCRITORIO EMPRESARIAL, INTEL CORE 15,8 GB 500 GB DVD RW MARCHA HP MODELO 280 G2 MONITOR HP MODELO V203P` 19.5 PULGADAS	\$	15,264.44
5150100052-1	LAP TOP DELL INSPIRON 14-3467 14" INTEL CORE i5 7200U WINDOWS 10H. COLOR NEGRO	\$	14,368.92
5150100146-2	COMPUTADORA DESKTOP HP	\$	11,045.52
5210100002-1	AMPLIFICADOR PROYECTOR	\$	8,274.28
5210100017-3	PROYECTOR BENQ MS527	\$	7,579.44
5640100017-2	MINISPLIT 1 TON. FRIO/CALOR SISTEMA INVERTER MARCA YORK R-410 220/1/60	\$	13,862.00
5110100003-4	ARCHIVERO VERTICAL 304 DE 4 GAVETAS MELAMINA CENIZO	\$	7,590.69
5110100005-3	ARCHIVERO VERTICAL 304 DE 4 GAVETAS MELAMINA CENIZO	\$	9,126.07
5150100002-8	LAP TOP DEL CORE i5 8GB RAM 1 TB		\$18,734.00
5110100182-1	LIBRERO LAMINADO CHERRY	\$	4,466.00
5150100143-2	COMPUTADORA HP 600SFF G1 W8.1/7 COREi3-4330 8G B 500 GB Y MONITOR HP 18.5" LED	\$	13,340.69
5110100138-1	GABINETE DE 2 PUERTAS EN LAMINA CAL. 16	\$	4,060.00
5610100064-3	PODADORA 7.0 HP 22" C/BOLSA EVANS 025477	\$	8,745.59
5110100020-1	ARCHIVERO	\$	3,009.93
5110100080-1	MESA DE JUNTAS	\$	4,268.80
5110100138-3	GABINETE DE 2 PUERTAS EN LAMINA CAL. 16	\$	3,450.00
5110100140-2	DESPACHADOR DE AGUA	\$	4,485.00
5110100145-1	BOMBA DE HIDROLAVADO KARCHER	\$	2,470.00

5110100153-1	PODIUM DE MADERA	\$	3,560.00
5110100154-1	MESA PARA PRESIDIO EN MADERA DE PINO	\$	2,900.00
5110100154-2	MESA PARA PRESIDIO EN MADERA DE PINO	\$	2,900.00
5110100154-3	MESA PARA PRESIDIO EN MADERA DE PINO	\$	2,900.00
5110100154-4	MESA PARA PRESIDIO EN MADERA DE PINO	\$	2,900.00
5110100156-1	ELABORACION DE 5 RACK	\$	14,848.00
5110100158-1	ANAQUEL	\$	2,668.00
5150100003-3	GHIA COMPAGNO SLIM/INTEL CORE I5 7400 QUAD CORE	\$	9,883.20
5150100114-2	PROTTER MODELO STYLUS PRO 98000	\$	66,363.05
5150100117-1	IMPRESORA EPSON LX-300+	\$	3,514.80
5150100130-1	IMPRESORA EPSON LQ 590 10" 24 AGUJAS 529 CPS.	\$	4,999.60
5190100278-1	GABINETE CON TARJA	\$	14,859.60
5220100061-1	MESA DE PING PONG	\$	3,592.36
5220100061-2	MESA DE PING PONG	\$	9,269.00
5220100061-3	MESA DE PING PONG	\$	9,269.00
5220100062-1	MESA DE PING PONG	\$	3,592.36
5290100027-1	BAFLES JBL EON 1500	\$	3,690.00
5290100027-2	BAFLES JBL EON 1500	\$	3,690.00
5290100028-1	CONSOLA PEAVEY XR 600G.	\$	6,190.01
5310100419-1	BASCULA DE PRECISION TORRE Y EQB 100/200	\$	8,700.00
5610100064-1	PODADORA EVANS DE 7 HP	\$	6,781.45
5610100066-1	PODADORA EVANS DE 7 HP	\$	6,199.92
5610100067-1	DESBROZADORA A GASOLINA 30 CC 1.8 HP FS 120	\$	8,099.70
5610100067-2	DESBROZADORA A GASOLINA 30 CC 1.8 HP FS 120	\$	7,790.80
5610100067-3	DESBROZADORA A GASOLINA 30 CC 1.8 HP FS 120	\$	8,829.53
5610100068-1	DESBROZADORA A GASOLINA 60CC CORTE 16" HP DES_63 COD 12671 TRUPER	\$	4,979.15
5610100068-2	DESBROZADORA A GASOLINA 60CC CORTE 16" HP DES_63 COD 12671 TRUPER	\$	4,979.15
5610100069-1	PODADORA 4.0 HP P-418 COD 19966 TRUPER	\$	4,846.38
5610100070-1	DESBROZADORA A GASOLINA 30CC 1.8HP # FS 120	\$	7,790.80
5610100071-1	FUMIGADOR	\$	10,579.77
5640100002-1	AIRE LAVADO SEMI NUEVO R-48	\$	4,640.00
5640100003-1	COMPRESOR DE AIRE	\$	3,480.00
5640100018-1	AIRE LAVADO PAJA 4,800 PCM	\$	7,381.08
5670100001-1	MOTOSIERRA C/BARRA 18" 3.1 HP 45	\$	7,716.90
5670100165-1	ESCALERA	\$	4,540.79
5150100146-1	COMPUTADORA DESKTOP HP	\$	11,065.95
5150100149-1	IMPRESORA TERMICA MARCA EPSON	\$	3,579.76
5150100107-1	LAPTOP 2 EN 1 LENOVO YOGA 520 (COREI5, 14 PULG.	\$	15,999.00

5150100128-9	COMPUTADORA HP PAVILION SLIMLINE S5-1125	\$	11,594.20
5150100001-4	PC ESCRITORIO DELL OPTIPEX 3050 MICRO, INTEL CORE I5 8GB, 100 GB, WINDOWS 10 PRO	\$	15,706.40
5210100001-10	PROYECTOR BENQ DLP MS550 3600 LUMENES	\$	7,995.88
5210100001-11	PROYECTOR BENQ DLP MS550 3600 LUMENES	\$	7,995.88
5210100001-12	PROYECTOR BENQ DLP MS550 3600 LUMENES	\$	7,995.88
5210100001-13	PROYECTOR BENQ DLP MS550 3600 LUMENES	\$	7,995.88
5210100001-14	PROYECTOR BENQ DLP MS550 3600 LUMENES	\$	7,995.88
5210100001-15	PROYECTOR BENQ DLP MS550 3600 LUMENES	\$	7,995.88
5210100001-9	PROYECTOR BENQ DLP MS550 3600 LUMENES	\$	7,995.88
5150100001-69	CPU EQUIPO DE COMPUTO MARCA GHIA	\$	10,412.16
5610100001-1	SISTEMA DE RIEGO POR ASPERSION MARCA FEH 2000 DE TRACCION MANUAL No. 3 DE 3600 DE CIRCUNFERENCIA		\$20,416.00
5610100001-2	SISTEMA DE RIEGO POR ASPERSION MARCA FEH 2000 DE TRACCION MANUAL No. 3 DE 3600 DE CIRCUNFERENCIA		\$20,416.00
5110100143-4	ARCHIVEROS VERTICAL MARCA HOM 4 GAVETAS COLOR ARENA	\$	2,711.36
5150100109-2	LAP TOP DELL CORE i3 4 GB RAM 1TB CON MOCHILA	\$	11,049.00
5150100146-3	COMPUTADORA DESKTOP HP	\$	11,045.52
5110100148-1	KXTDA 100 CENTRAL TELEFONICA MAX. 108 PUERTAS	\$	6,348.49
5110100149-1	KXTDA0188 TARJETA E1 30 CANALES	\$	12,253.70
5110100151-1	CONMUTADOR MLE 5.2	\$	37,676.80
5110100161-1	RACK PARA SERVIDORES 45 UR Y ACCESORIOS	\$	8,120.00
5150100001-3	SERVIDOR DELL POWEREDGE R730-2X XEON E52640V- 2.6GHZ 16 GB 3X300 GB WIN SERVER STANDARD 2012 MODELO:61174687	\$	70,649.17
5150100001-5	FORTINET MODELO FG-300E-BDL-900-36-18XGE RJ45 PORTS	\$	144,067.36
5150100001-6	SERVIDOR DELLEMC R30	\$	76,754.30
5150100003-1	DISCO DURO DE ESTADO SOLIDO SSD SANDISK X400 512 GB 2.5 SATA 3	\$	4,227.04
5150100115-1	SERVIDOR T 310	\$	82,306.61
5150100123-7	COMPUTADORA ACER PENTIUM DUAL G6302.7GHZ/4GB/500 GB DVD+RW, LM21-1MT-R WINDOWS 8 CON MOTOR DE 18.5	\$	9,512.00
5150100125-1	FORTIGATE-200B	\$	88,734.20
5150100129-2	DISCO DURO DE ESTADO SOLIDO SSD SANDISK X400 512 GB 2.5, SATA3	\$	4,227.04
5150100132-1	UPS APC SMART-UPS 1500 VA USB Y SERIAL RM 2U 120V. S3S1345X1061	\$	13,158.70
5150100133-1	DISCO DURO EXTERNO DE 2 TB TOSHIBA 5400	\$	2,482.40



5150100134-1	TARJETA PARA 16 EXTENSIONES UNLINEA	\$	7,034.24
5150100144-1	LAP TOP MARCA DELL MOD. LAT34560 SERIES 4MSD042	\$	19,679.40
5190100282-1	KIT CON 16 CAMARAS 520 TVL	\$	19,807.20
5190100287-1	DVD AVTECH STAND ALONE 16 CANALES DE VIDEO 4 AUDI	\$	5,162.00
5210100017-1	PROYECTOR BENQ MS527	\$	7,579.44
5210100017-2	PROYECTOR BENQ MS527	\$	7,579.44
5210100038-4	VIDEOPROYECTOR EPSON POWERLITE S5+	\$	9,133.63
5230100085-1	DVR DAHUA HCVR HCVR4116HSS3 16 CANALES 700 V TRIHBRIDO CON DISCO DURO DE 1 TB	\$	5,568.00
5640100004-2	MINISPLIT 1 TN	\$	5,997.20
5650100219-1	INSTALACION DE ANTENA DE 6 MTS.	\$	7,644.40
5650100220-1	GRABADOR DE VIDEO 500 GB 50 CAMARAS UBIQUITI	\$	6,962.00
5970100001-2	FORTIGATE 300E 1 YEAR UNIFIELD UTM PROTECTION	\$	66,573.56
5910100001-2	MEMBRESIA ANUAL DESDE 20 ORGANIZADORES HASTA 300 INVITADOR POR ORGANIZADOR	\$	68,399.01
5620100002-1	SISTEMA DE PRESION CONSTANTE FRANKLIN	\$	21,117.80
5150100128-1	COMPUTADORA HP PAVILION SLIMLINE S5-1125	\$	11,594.20
5190100290-1	BEBEDERO DE ACERO INOXIDABLE MARCA ELKAY MODELO EMABF8L	\$	13,137.00
5190100290-3	BEBEDERO DE ACERO INOXIDABLE MARCA ELKAY MODELO EMABF8L	\$	13,137.00
5190100290-4	BEBEDERO DE ACERO INOXIDABLE MARCA ELKAY MODELO EMABF8L	\$	13,137.00
5210100029-1	MICROFONO INALAMBRICO SHURE PG14/P30	\$	4,616.80
5210100029-2	MICROFONO INALAMBRICO SHURE PG14/P30	\$	4,616.80
5290100043-1	BOMBA DE VACIO	\$	6,918.65
5290100047-1	ESTRUCTURA METALICA CON MALLA SOMBRA	\$	58,046.40
5290100047-2	ESTRUCTURA METALICA CON MALLA SOMBRA	\$	38,697.60
5310100383-1	MEDIDOR DE HP BC, TEMP. STD. HANNA HI98130	\$	2,479.40
5610100065-1	SISTEMA HIDRAULICO DE LLENADO DEL ESTANQUE	\$	14,500.00
5620100001-1	BOMBAS SUMERGIBLE MARCA FRANKLYN 35 GM CON MOTOR DE 1.5 HP EN 220 V.	\$	14,952.40
5620100472-1	EQUIPO HIDRONEUMATICO	\$	12,214.80
5620100475-1	BOMBA SUMERGIBLE FRANKLIN	\$	11,675.40
5630100140-1	JUEGO DE RUEDAS PARA ANDAMIO CON FRENO	\$	3,132.00
5640100001-1	AIRE ACONDICIONADO TIPO FAN&COIL	\$	54,920.20
5640100001-2	AIRE ACONDICIONADO TIPO FAN&COIL	\$	54,920.20
5640100001-3	AIRE ACONDICIONADO TIPO FAN&COIL	\$	54,920.20
5640100001-4	SUMINSITRO DE UN APARATO DE AIRE ACONDICIONADO TIPO VENTANA MARCA MIRAGE DE 220 V.	\$	10,104.76

564010002-7	AIRE ACONDICIONADO TIPO VENTANA MIRAGE 2 TN.	\$	11,264.76
564010002-8	AIRE ACONDICIONADO TIPO VENTANA MIRAGE 2 TN.	\$	11,264.76
5640100013-1	MINISPLIT DE UNA TONELA R-22 220/1 FRIO COLOR MARCA FRIGIDAIRE FMSTC212C	\$	4,697.91
5640100014-2	MINISPLIT DE DOS TONELA R-22 220/1 FRIO COLOR MARCA FRIGIDAIRE FMSTC212C	\$	9,025.22
5650100218-1	MICROFONO DE DIADEMA	\$	4,490.00
5650100218-2	MICROFONO DE DIADEMA	\$	4,490.00
5660100001-2	SUMINDITRO E INSTALACION DE SISTEMA FOTOVOLTAICO	\$	1,300,000.01
5660100004-1	SECADOR DE MANOS HELVEX TURBO C SENSOR MB-1012-AI	\$	8,518.36
5660100166-1	EQUIPO DE PRESION CONSTANTE FRANKLIN MONO-DRIVE 1.5 HP 25 GPM 220 V MONOF. TANQUE 18 LTS.	\$	18,212.00
5660100169-1	BOMBA CENTRIFUGA EVANS 2 HP TRIF. 1.5X1.25	\$	4,203.58
5670100148-1	TALADRO NEUMATICO	\$	2,775.64
5670100167-1	HIDRONEUMATICO MARCA ALTAMIRADE 5HP	\$	5,800.00
5650100045-1	APARATO GENERADOR DE SEÑALES DE AUDIO	\$	25,098.92
5650100045-2	APARATO GENERADOR DE SEÑALES DE AUDIO	\$	25,098.92
5620100001-3	EQUIPO DE PRESION CONSTANTE CON BOMBA DE 1 HP 20 GPM		\$18,200.40
5660100001-5	PVI-6-AUTD-US	\$	66,998.35
5660100001-6	PVI-6-AUTD-US	\$	66,998.35
5690200001-2	ESTRUCTURA PARA INSTALACION DE PANELES SOLARES	\$	64,206.00
5150100003-6	LAPTOP DELL I7490 I7 8GB 256SS	\$	26,499.00
5150100006-2	SAMSUNG GALAXY TAB. S6		\$15,499.00
5110100001-10	LIBRERO A PISOMO MODELO RECTO ABIERTO CON ENTREPAÑOS	\$	7,424.00
5110100001-8	JUEGO DE CUBOS	\$	6,728.00
5110100001-9	MODULO PRESIDENCIAL SCORETTO 2.00X2.50X0.75	\$	51,620.00
5110100002-2	CREDENZA SEGUN DISEÑO 2.40X0.50 EN MELAMINA	\$	9,860.00
5110100002-3	CREDENZA CON 2 PUERTAS ABATIBLES	\$	8,700.00
5110100003-2	SILLON EJECUTIVO DE LUJO RESPALDO ALTO	\$	8,700.00
5110100004-2	SILLON EJECUTIVO DE LUJO RESPALDO BAJO	\$	8,120.00
5110100004-3	SILLON EJECUTIVO DE LUJO RESPALDO BAJO	\$	8,120.00
5110100004-4	SILLON EJECUTIVO DE LUJO RESPALDO BAJO	\$	8,120.00
5110100004-5	SILLON EJECUTIVO DE LUJO RESPALDO BAJO	\$	8,120.00
5110100004-6	SILLON EJECUTIVO DE LUJO RESPALDO BAJO	\$	8,120.00
5110100005-2	ELEGANCE 2 PLAZAS	\$	14,940.80
5110100006-1	ELEGANCE 3 PLAZAS	\$	18,809.40

5410100056-1	VEHICULO CHEVROLET EQUINOX	\$	378,800.00
5110100006-2	ARCHIVERO HORIZONTAL MURANO DE 2 GAVETAS CORREDERA TELESCOPICACOLOR	\$	7,018.00
5150100003-5	COMPUTADORA DE CAJA BLANCA	\$	8,959.84
5110100113-54	BATERIA DE 4 PLAZAS	\$	5,102.84
5110100175-2	BATERIA DE 4 PLAZAS	\$	5,684.00
5210100017-5	PROYECTOR BENQ MS527	\$	7,579.44
5210100037-1	PIZARRON INTERACTIVO DE 78 PULG. Y PROYECTOR	\$	31,750.00
5210100037-2	PIZARRON INTERACTIVO DE 78 PULG. Y PROYECTOR	\$	31,750.00
5210100037-3	PIZARRON INTERACTIVO DE 78 PULG. Y PROYECTOR	\$	31,750.00
5210100037-4	PIZARRON INTERACTIVO DE 78 PULG. Y PROYECTOR	\$	31,750.00
5210100037-5	PIZARRON INTERACTIVO DE 78 PULG. Y PROYECTOR	\$	31,750.00
5210100037-6	PIZARRON INTERACTIVO DE 78 PULG. Y PROYECTOR	\$	31,750.00
5210100037-7	PIZARRON INTERACTIVO DE 78 PULG. Y PROYECTOR	\$	31,750.00
5110100159-1	CONTENEDOR PARA BASURA EN ACERO INOXIDABLE	\$	5,800.00
5110100159-2	CONTENEDOR PARA BASURA EN ACERO INOXIDABLE	\$	5,800.00
5110100159-3	CONTENEDOR PARA BASURA EN ACERO INOXIDABLE	\$	5,800.00
5110100159-4	CONTENEDOR PARA BASURA EN ACERO INOXIDABLE	\$	5,800.00
5110100159-5	CONTENEDOR PARA BASURA EN ACERO INOXIDABLE	\$	5,800.00
5110100159-6	CONTENEDOR PARA BASURA EN ACERO INOXIDABLE	\$	5,800.00
5110100159-7	CONTENEDOR PARA BASURA EN ACERO INOXIDABLE	\$	5,800.00
5610100067-4	DESBROZADORA A GASOLINA 30 CC 1.8 HP FS 120	\$	8,829.53
5110100143-1	ARCHIVEROS VERTICAL MARCA HOM 4 GAVETAS COLOR ARENA	\$	2,711.36
5110100178-1	ESCRITORIO ARQUIS COLOR CAOBA	\$	14,036.00
5110100179-1	SILLON EJECUTIVO	\$	1,856.00
5110100180-1	BATERIA DE 3 PLAZAS	\$	3,004.40
5120100007-1	SOFA DE 2 PLAZAS	\$	5,702.32
5150100002-5	LAPTOP HP CORE i7 46B RAM 1TB + 16 6B MEMORIA INTEL OPTANE	\$	15,999.00
5150100116-1	COMPUTADORA HP S5-11250	\$	9,999.00
5210100001-1	AMPLIFICADOR DE SEÑAL DE AUDIO	\$	243,931.09
5640100021-1	MINISPLIT H.W. 1T.	\$	10,474.57
5640100021-2	MINISPLIT H.W. 1T.	\$	10,474.57
5290100026-1	ROBOT SET BASE LEGO EDUCATION MAD: 9797	\$	5,751.88
5290100026-2	ROBOT SET BASE LEGO EDUCATION MAD: 9797	\$	5,751.88
5290100026-3	ROBOT SET BASE LEGO EDUCATION MAD: 9797	\$	5,751.88
5290100004-1	BATERIA MAXIMA ACUSTICA MD430SET-CHHW-RI	\$	10,023.87

5290100050-2	BAJO YAMAHA ELECTRICO MOD: TRBX05	\$	11,549.99
5640100011-1	MINISPLIT DE 1 TONELADA	\$	5,757.58
5290100001-1	PLATILLO MENIL JGO	\$	4,219.65
5290100029-1	ORGANO PORTATIL YAMAHA PSRE-303	\$	2,890.01
5290100030-1	GUIARRA ELECTRICA DRAGAON DHS-362 C/FUND	\$	2,875.00
5290100048-1	GUIARRA ELECTRICA YAMAHA CX 40	\$	2,728.32
5290100048-2	GUIARRA ELECTRICA YAMAHA CX 40	\$	2,728.32
5290100048-3	GUIARRA ELECTRICA YAMAHA CX 40	\$	2,728.32
5290100049-1	ACORDEON FARINELLI 1306 TECLAS	\$	5,052.96
5290100050-1	BAJO SEXTO ELECTROACUSTICO LUCIDA JG-BS1-E C/PAS	\$	4,791.96
5290100051-1	SAXOFON ALTO SILVERTONE SLSX009 C/ESTUCHE Y BOQ.	\$	6,460.04
5150100001-68	NOTEBOOK DELL VOSTRO 3468 PROCESADOR INTEL CORE i5 MEMORIA RAM 8 GB	\$	16,356.00
5640100004-5	MINISPLIT 2 TN YORK FRIO CALOR CORRIENTE 220 VOLT STANDER	\$	9,987.60
5110100001-12	LIBRERO DE PISO ELITE CON PUERTAS WENGE MARCA IDESA	\$	8,972.60
5230100078-2	VIDEOPROYECTOR	\$	8,311.40
5230100078-3	VIDEOPROYECTOR	\$	8,311.40
5230100078-4	PROYECTOR LUMEN	\$	14,259.88
5150100004-3	Laptop Dell Inspiron 14 3493 H4H7X Procesador 10th Generation Intel I51035g	\$	19,048.36
5910100001-3	LICENCIAS CONVENIO EDUCATIVO DE SOLIDWORKS PARA 100 USUARIOS POR UN AÑO	\$	89,726.00

**Ente Público: Instituto Tecnológico Superior de San Pedro de las Colonias****Relación de Bienes Inmuebles que componen su patrimonio****Al 30 de septiembre de 2020**

<b>Código</b>	<b>Descripción del Bien</b>	<b>Valor en libros</b>
5810100002-1	TERRENOS	\$ 22,776,506.00
5830100002-1	CASETA TIPO RELOJ	\$ 233,060.49
5830100003-1	EDIFICIOS NO RESIDENCIALES	\$ 1,129,004.00
5620100471-1	INSTALACION BOMBA, CISTERNA Y SIST. HIDRAULICO	\$ 67,179.12
5110100141-1	PLANTA TRATADORA (LINEA ELECTRICA-APORTACION)	\$ 700,000.00

**INSTITUTO TECNOLÓGICO SUPERIOR DE SAN PEDRO DE LAS COLONIAS****ENERO-MARZO****ESQUEMAS BURSÁTILES Y COBERTURAS FINANCIERAS**

<b>CTA CONTABLE</b>	<b>DESCRIPCIÓN</b>	<b>DATOS DE LA CUENTA BANCARIA</b>	
		<b>PLAZO DÍAS</b>	<b>TIPO DE INSTRUMENTO</b>
<b>1114105</b>	BANAMEX 8034850558	DIARIO	INVERSIÓN A LA VISTA
<b>1114105</b>	BANAMEX 8034847661	DIARIO	INVERSIÓN A LA VISTA
<b>1114105</b>	BANAMEX 8034843223	DIARIO	INVERSIÓN A LA VISTA
<b>1114105</b>	BANAMEX 8172390037	DIARIO	INVERSIÓN A LA VISTA
<b>1114105</b>	BANAMEX 955571422	DIARIO	BANCA INVERSIÓN
<b>1114105</b>	BBVA BANCOMER 0250184489	DIARIO	INVERSIÓN A LA VISTA
<b>1114105</b>	BBVA BANCOMER 2050184462	DIARIO	INVERSIÓN A LA VISTA
<b>1114105</b>	BBVA BANCOMER 2050184519	DIARIO	INVERSIÓN A LA VISTA

**Entidad Federativa/Municipio: Instituto Tecnológico Superior de San Pedro de las Colonias**

**Formato del ejercicio y destino de gasto federalizado y reintegros**

**Correspondiente al Primer trimestre del ejercicio 2021**

Programa o Fondo	Destino de los Recursos	Ejercicio		Reintegro
		DEVENGADO	PAGADO	
Subsidios Federales para Organismo Descentralizados Estatales	Educación Pública	\$ 13,869,016.00	\$ 13,869,016.00	\$ -





INSTITUTO TECNOLÓGICO  
SUPERIOR DE SAN PEDRO  
DE LAS COLONIAS



**“2021, Año del reconocimiento al trabajo del personal de salud por su lucha  
contra el COVID-19”**

San Pedro, Coahuila de Zaragoza a 25 de Marzo de 2021

#### IV. INFORMACIÓN ADICIONAL:

e) El informe sobre la situación que guardan los proyectos de Asociaciones Pública-Privado (APP) celebrados y licitados por entidades estatales al amparo de la Ley de Asociaciones Público-Privado, para el Estado de Coahuila de Zaragoza y el Avance de los proyectos APP correspondientes, durante el cuarto trimestre del ejercicio 2020.

*Se informa que éste punto solicitando, no aplica para esta Institución.*



**Ente Público:** Instituto Tecnológico Superior de San Pedro, Coahuila

**Periodo:** 1er Trimestre 2021

**Tipo de Acuse:** Normal

**Fecha de recepción:** 2021/04/28

**Hora de recepción:** 16:04:41

La Auditoría Superior del Estado de Coahuila, se da por enterada de la recepción de la información digital presentada por el ente público, por tal motivo no se le exime la responsabilidad de presentarla de forma impresa.

Informacion Requerida	Cumple/Incumple
1.1 Estado de Situación Financiera	✓
1.2 Estado de Actividades	✓
1.3 Estado de Variación en la Hacienda Pública	✓
1.4 Estado de Cambios en la Situación Financiera	✓
1.5 Estado de Flujos de Efectivo	✓
1.6 Estado Analítico del Activo	✓
1.7 Estado Analítico de la Deuda y Otros Pasivos	✓
1.8 Informe sobre Pasivos Contingentes	✓
1.9 Notas de Desglose a los Estados Financieros	✓
1.10 Notas de Memoria	✓
1.11 Notas de Gestión Administrativa a los Estados Financieros	✓
1.12 Balanza de Comprobación	✓
1.13 Dictamen de Auditoría Independiente	✓
2.1 Estado Analítico de Ingresos - CE	✓
2.2 Estado Analítico de Ingresos - CFF	✓
2.3 Estado Analítico de Ingresos - CRI	✓
2.4 Estado Analítico del Ejercicio del Presupuesto de Egresos - CA	✓
2.5 Estado Analítico del Ejercicio del Presupuesto de Egresos - CE	✓
2.6 Estado Analítico del Ejercicio del Presupuesto de Egresos - COG	✓
2.7 Estado Analítico del Ejercicio del Presupuesto de Egresos - CFG	✓
2.8 Endeudamiento Neto	✓

Informacion Requerida	Cumple/Incumple
2.9 Intereses de la Deuda	✓
2.10 Indicadores de Postura Fiscal (Flujo de Fondos)	✓
3.1 Gasto por Categoría Programática	✓
3.2 Programas y Proyectos de Inversión	✓
3.3 Indicadores de Resultados	✓
3.4 El cumplimiento de los objetivos proyectados en los programas	✓
3.5 Los Resultados de la Evaluación del Desempeño	✓
3.7 El Programa Anual de Evaluaciones	✓
4.1 Relación de Bienes Muebles que componen su patrimonio	✓
4.2 Relación de Bienes Inmuebles que componen su patrimonio	✓
4.3 Reporte de Esquemas Bursátiles y Coberturas Financieras	✓
4.4 Formato del Ejercicio y Destino del Gasto Federalizado y Reintegros	✓
4.5 Informe de Proyectos de Asociaciones Público - Privadas (APP)	✓
4.6 El IAGF en archivo digital en formato PDF	✓
4.7 Carátulas de Conciliaciones Bancarias	✓
5.1 Estado de Situación Financiera Detallado - LDF	✓
5.2 Informe Analítico de la Deuda Pública y Otros Pasivos - LDF	✓
5.3 Informe Analítico de Obligaciones Diferentes de Financiamientos - LDF	✓
5.4 Balance Presupuestario - LDF	✓
5.5 Estado Analítico de Ingresos Detallado - LDF	✓
5.6 Estado Analítico del Ejercicio del Presupuesto de Egresos Detallado - LDF COG	✓
5.7 Estado Analítico del Ejercicio del Presupuesto de Egresos Detallado - LDF CA	✓
5.8 Estado Analítico del Ejercicio del Presupuesto de Egresos Detallado - LDF CF	✓
5.9 Estado Analítico del Ejercicio del Presupuesto de Egresos Detallado - LDF CSPC	✓
5.10 Reporte de las acciones	✓



Informacion Requerida	Cumple/Incumple
5.11 Informar la fuente de los ingresos con la que se haya pagado el nuevo gasto	✓
5.12 La información relativa al cumplimiento de los convenios celebrados	✓



**Cadena Original:**

ID:::4657;;;Entidad:::Instituto\_Tecnologico\_Superior\_de\_San\_Pedro,\_Coahuila;;;Estado:::Envio\_al  
\_congreso;;;Tipo\_de\_Acuse:::Normal;;;Fecha\_de\_Generacion:::2021-04-28\_22:04:41.103728;;;Fe  
cha\_Inicial:::False;;;Fecha\_Final:::False;;;Notas:::Envio\_al\_Congreso;;;Reportes:::191646---recep  
cion\_congreso\*\*\*191648---repcion\_congreso\*\*\*191650---repcion\_congreso\*\*\*191652---recep  
cion\_congreso\*\*\*191655---repcion\_congreso\*\*\*191658---repcion\_congreso\*\*\*191662---recep  
cion\_congreso\*\*\*191663---repcion\_congreso\*\*\*191664---repcion\_congreso\*\*\*191665---recep  
cion\_congreso\*\*\*191666---repcion\_congreso\*\*\*191667---repcion\_congreso\*\*\*191698---recep  
cion\_congreso\*\*\*191699---repcion\_congreso\*\*\*191701---repcion\_congreso\*\*\*191704---recep  
cion\_congreso\*\*\*191706---repcion\_congreso\*\*\*191707---repcion\_congreso\*\*\*191709---recep  
cion\_congreso\*\*\*191716---repcion\_congreso\*\*\*191719---repcion\_congreso\*\*\*191721---recep  
cion\_congreso\*\*\*191723---repcion\_congreso\*\*\*191727---repcion\_congreso\*\*\*191734---recep  
cion\_congreso\*\*\*191735---repcion\_congreso\*\*\*191736---repcion\_congreso\*\*\*191737---recep  
cion\_congreso\*\*\*191738---repcion\_congreso\*\*\*191739---repcion\_congreso\*\*\*191740---recep  
cion\_congreso\*\*\*191741---repcion\_congreso\*\*\*191743---repcion\_congreso\*\*\*191745---recep  
cion\_congreso\*\*\*191746---repcion\_congreso\*\*\*191748---repcion\_congreso\*\*\*191751---recep  
cion\_congreso\*\*\*191755---repcion\_congreso\*\*\*191758---repcion\_congreso\*\*\*191760---recep  
cion\_congreso\*\*\*191765---repcion\_congreso\*\*\*191772---repcion\_congreso\*\*\*191777---recep  
cion\_congreso\*\*\*191778---repcion\_congreso\*\*\*191783---repcion\_congreso\*\*\*191784---recep  
cion\_congreso\*\*\*191785---repcion\_congreso\*\*\*191786---repcion\_congreso\*\*\*



**Sello Digital:**

8b70837076b9f5c0c8a028319071a42aa8dbf04239de796d1c1d8cbdeaa0cf32a4c47c7506624851  
71d2937c7ae453d3e513ee0ee2c0fa72ca45524b50c22c8e



INSTITUTO TECNOLÓGICO  
SUPERIOR DE SAN PEDRO  
DE LAS COLONIAS

Conciliación de la Cuenta Bancaria de cheques  
No. 0113277259 BBVA



Estado  
de Coahuila

**Periodo del 1 al 31 de Marzo 2021**

Saldo según nuestros libros al 31 de Marzo del 2021	<b>25,565.50</b>
Más:	
Importe de cheques expedidos no cobrados hasta el 31 de Marzo 2021	-
Mas:	
Cargos nuestros no correspondidos por el Banco	
Abono nuestro no reconocido por el Banco	
Menos:	
Cargos del Banco no correspondidos por nosotros	
Más:	
Abonos del Banco no correspondidos por nosotros	
<b>TOTAL</b>	<b>25,565.50</b>
<b>Según estado de cuenta del Banco al 31 de Marzo 2021</b>	<b>25,565.50</b>

**DIFERENCIA**

-

CP. JOSÉ DE JESÚS ORTIZ PAREDES  
DIRECTOR GENERAL  
DIRECTOR GENERAL

LIC. ELENA HERNANDEZ DELGADO  
SUBDIRECTORA ADMINISTRATIVA  
SUBDIRECTORA ADMINISTRATIVA





INSTITUTO TECNOLOGICO SUPERIOR DE SAN PEDRO DE LAS  
 COLO  
 CALZADA DEL TECNOLOGICO 53  
 SAN PEDRO DE LAS COL  
 SAN PEDRO  
 COA MEXICO CP 27800

DOMICILIO FISCAL  
 CALZADA DEL TECNOLOGICO 53  
 SAN PEDRO DE LAS COL  
 SAN PEDRO COA CP 27800

Periodo	DEL 01/03/2021 AL 31/03/2021
Fecha de Corte	31/03/2021
No. de Cuenta	0113277259
No. de Cliente	C2931788
R.F.C	ITS0508192RA
No. Cuenta CLABE	012420001132772598

SUCURSAL : 0387 SAN PEDRO CENTRO  
 DIRECCION: AVE. GUERRERO 49 COL. CENTRO MEX CU  
 PLAZA: SAN PEDRO DE LAS COL  
 TELEFONO: 7720019

**Información Financiera**

**MONEDA NACIONAL**

Rendimiento	
Saldo Promedio	104,648.35
Días del Periodo	31
<b>Tasa Bruta Anual</b>	<b>% 0.000</b>
Saldo Promedio Gravable	104,648.35
Intereses a Favor (+)	0.00
ISR Retenido (-)	0.00
Comisiones de la cuenta	
Cheques pagados	0 0.00
Manejo de Cuenta	0.00
Anualidad	0.00
Operaciones	1 0.00
<b>Total Comisiones</b>	<b>405.00</b>
Cargos Objetados	0 0.00
Abonos Objetados	0 0.00

Comportamiento	
Saldo de Liquidación Inicial	325,908.58
Saldo de Operación Inicial	325,908.58
Depósitos / Abonos (+)	5 200,584.35
Retiros / Cargos (-)	54 500,927.43
Saldo Final (+)	25,565.50
Saldo de Operación Final	25,565.50
Saldo Promedio Mínimo Mensual Hasta:	3,999.99

Otros productos incluidos en el estado de cuenta (Inversiones)

Contrato	Producto	Tasa de Interes anual	GAT	GAT	Total de comisiones
			Nominal	Real	
			Antes de Impuestos		
N/A	N/A	N/A	N/A	N/A	N/A

**Detalle de Movimientos Realizados**

FECHA		COD. DESCRIPCIÓN	REFERENCIA	CARGOS	ABONOS	SALDO	
OPER	LIQ					OPERACIÓN	LIQUIDACIÓN
02/MAR	02/MAR	N06 PAGO CUENTA DE TERCERO			150.00	326,058.58	326,058.58
		BNET 0470013056 REEMBOLSO Ref. 3680002826					
03/MAR	03/MAR	N06 PAGO CUENTA DE TERCERO			250.00	326,308.58	326,308.58
		BNET 1597560324 DEV JOSE RICARDO M Ref. 3759025760					

**Estimado Cliente,**  
**Su Estado de Cuenta ha sido modificado y ahora tiene más detalle de información.**  
**También le informamos que su Contrato ha sido modificado,**  
**el cual puede consultarlo en cualquier sucursal o [www.bbva.mx](http://www.bbva.mx)**  
**Con BBVA adelante.**





**Periodo del 1 al 31 de Marzo 2021**

Saldo según nuestros libros al 31 de Marzo del 2021 Más:	<b>1,355,193.43</b>
Importe de cheques expedidos no cobrados hasta el 31 de Marzo 2021 Mas:	-
Cargos nuestros no correspondidos por el Banco	
Abono nuestro no reconocido por el Banco	
Menos: Cargos del Banco no correspondidos por nosotros	
Más: Abonos del Banco no correspondidos por nosotros	
<b>TOTAL</b>	<b>1,355,193.43</b>
	<b>1,355,193.43</b>

**DIFERENCIA**

-

CP. JOSÉ DE JESÚS ORTIZ PAREDES  
DIRECTOR GENERAL  
DIRECTOR GENERAL

LIC. ELENA HERNANDEZ DELGADO  
SUBDIRECTORA ADMINISTRATIVA  
SUBDIRECTORA ADMINISTRATIVA



INSTITUTO TECNOLOGICO SUPERIOR DE SAN PEDRO DE LAS  
 COLO  
 CALZADA DEL TECNOLOGICO 53  
 SAN PEDRO DE LAS COL  
 SAN PEDRO  
 COA MEXICO CP 27800

DOMICILIO FISCAL  
 CALZADA DEL TECNOLOGICO 53  
 SAN PEDRO DE LAS COL  
 SAN PEDRO COA CP 27800

Periodo	DEL 01/03/2021 AL 31/03/2021
Fecha de Corte	31/03/2021
No. de Cuenta	0113284530
No. de Cliente	C2931788
R.F.C	ITS0508192RA
No. Cuenta CLABE	012420001132845302

SUCURSAL : 0387 SAN PEDRO CENTRO  
 DIRECCION: AVE. GUERRERO 49 COL. CENTRO MEX CU  
 PLAZA: SAN PEDRO DE LAS COL  
 TELEFONO: 7720019

**Información Financiera**

**MONEDA NACIONAL**

Rendimiento		
Saldo Promedio		2,079,536.42
Días del Periodo		31
<b>Tasa Bruta Anual</b>	<b>%</b>	<b>0.000</b>
Saldo Promedio Gravable		2,079,536.42
Intereses a Favor (+)		0.00
ISR Retenido (-)		0.00
Comisiones de la cuenta		
Cheques pagados	0	0.00
Manejo de Cuenta		0.00
Anualidad		0.00
Operaciones	0	0.00
<b>Total Comisiones</b>		<b>0.00</b>
Cargos Objetados	0	0.00
Abonos Objetados	0	0.00

Comportamiento		
Saldo de Liquidación Inicial		2,594,773.58
Saldo de Operación Inicial		2,594,773.58
Depósitos / Abonos (+)	3	2,194,655.95
Retiros / Cargos (-)	32	3,434,236.10
Saldo Final (+)		1,355,193.43
Saldo de Operación Final		1,355,193.43
Saldo Promedio Mínimo Mensual Hasta:		11,999.99

Otros productos incluidos en el estado de cuenta (Inversiones)

Contrato	Producto	Tasa de Interés anual	GAT	GAT	Total de comisiones
			Nominal	Real	
N/A	N/A	N/A	Antes de Impuestos		N/A
N/A	N/A	N/A	N/A	N/A	N/A

**Detalle de Movimientos Realizados**

FECHA		COD. DESCRIPCIÓN	REFERENCIA	CARGOS	ABONOS	SALDO	
OPER	LIQ					OPERACIÓN	LIQUIDACIÓN
04/MAR	04/MAR	N06 PAGO CUENTA DE TERCERO BNET 0102283611 Ref. 0005676023		3,523.61		2,591,249.97	2,591,249.97
11/MAR	11/MAR	T20 SPEI RECIBIDOBANXICO 000037511-M00-584 PAGO TESOFE 0100 Ref. 0300013471 001			1,387,769.00		

**Estimado Cliente,**  
**Su Estado de Cuenta ha sido modificado y ahora tiene más detalle de información.**  
**También le informamos que su Contrato ha sido modificado,**  
**el cual puede consultarlo en cualquier sucursal o [www.bbva.mx](http://www.bbva.mx)**  
**Con BBVA adelante.**



**INSTITUTO TECNOLÓGICO  
SUPERIOR DE SAN PEDRO  
DE LAS COLONIAS**

**Conciliación de la Cuenta Bancaria de cheques  
No. 0116120547 BBVA**



**Estado  
de Coahuila**

**Periodo del 1 al 31 de Marzo 2021**

Saldo según nuestros libros al 31 de Marzo del 2021 Más:	<b>1,050,328.92</b>
Importe de cheques expedidos no cobrados hasta el 31 de Marzo 2021 Mas:	-
Cargos nuestros no correspondidos por el Banco	
Abono nuestro no reconocido por el Banco	
Menos: Cargos del Banco no correspondidos por nosotros	
Más: Abonos del Banco no correspondidos por nosotros	
<b>TOTAL</b>	<b>1,050,328.92</b>
<b>Según estado de cuenta del Banco al 31 de Marzo 2021</b>	<b>1,050,328.92</b>

**DIFERENCIA**

-

CP. JOSÉ DE JESÚS ORTIZ PAREDES  
DIRECTOR GENERAL

LIC. ELENA HERNANDEZ DELGADO  
SUBDIRECTORA ADMINISTRATIVA





INSTITUTO TECNOLOGICO SUPERIOR DE SAN PEDRO DE LAS  
COLO  
CALZADA DEL TECNOLOGICO 53  
SAN PEDRO DE LAS COL  
SAN PEDRO  
COA MEXICO CP 27800

DOMICILIO FISCAL  
CALZADA DEL TECNOLOGICO 53  
SAN PEDRO DE LAS COL  
SAN PEDRO COA CP 27800

Periodo	DEL 01/03/2021 AL 31/03/2021
Fecha de Corte	31/03/2021
No. de Cuenta	0116120547
No. de Cliente	C2931788
R.F.C	ITS0508192RA
No. Cuenta CLABE	012420001161205476

SUCURSAL : 0387 SAN PEDRO CENTRO  
DIRECCION: AVE. GUERRERO 49 COL. CENTRO MEX CU  
PLAZA: SAN PEDRO DE LAS COL  
TELEFONO: 7720019

### Información Financiera

### MONEDA NACIONAL

Rendimiento		
Saldo Promedio		736,743.27
Días del Periodo		31
<b>Tasa Bruta Anual</b>	<b>%</b>	<b>0.000</b>
Saldo Promedio Gravable		736,743.27
Intereses a Favor (+)		0.00
ISR Retenido (-)		0.00
Comisiones de la cuenta		
Cheques pagados	0	0.00
Manejo de Cuenta		0.00
Anualidad		0.00
Operaciones	0	0.00
<b>Total Comisiones</b>		<b>0.00</b>
Cargos Objetados	0	0.00
Abonos Objetados	0	0.00

Comportamiento		
Saldo de Liquidación Inicial		409,578.96
Saldo de Operación Inicial		409,578.96
Depósitos / Abonos (+)	5	1,651,952.27
Retiros / Cargos (-)	36	1,011,202.31
Saldo Final (+)		1,050,328.92
Saldo de Operación Final		1,050,328.92
Saldo Promedio Mínimo Mensual Hasta:		0

Otros productos incluidos en el estado de cuenta (Inversiones)

Contrato	Producto	Tasa de Interés anual	GAT	GAT	Total de comisiones
			Nominal	Real	
N/A	N/A	N/A	Antes de Impuestos		N/A
N/A	N/A	N/A	N/A	N/A	N/A

### Detalle de Movimientos Realizados

FECHA		COD. DESCRIPCIÓN	REFERENCIA	CARGOS	ABONOS	SALDO	
OPER	LIQ					OPERACIÓN	LIQUIDACIÓN
04/MAR	04/MAR	N06 PAGO CUENTA DE TERCERO BNET 1549866437 VIATICO SEDU Ref. 0005676009		1,808.40			
04/MAR	04/MAR	T17 SPEI ENVIADO BANAMEX 0040321SE AL 28 FEB Ref. 0041225190 002		3,816.00	403,954.56	403,954.56	

**Estimado Cliente,**  
**Su Estado de Cuenta ha sido modificado y ahora tiene más detalle de información.**  
**También le informamos que su Contrato ha sido modificado,**  
**el cual puede consultarlo en cualquier sucursal o [www.bbva.mx](http://www.bbva.mx)**  
**Con BBVA adelante.**



**INSTITUTO TECNOLÓGICO  
SUPERIOR DE SAN PEDRO  
DE LAS COLONIAS**

**Conciliación de la Cuenta Bancaria de cheques  
No. 0116120547 BBVA**



**Estado  
de Coahuila**

**Periodo del 1 al 31 de Marzo 2021**

Saldo según nuestros libros al 31 de Marzo del 2021 Más:	<b>1,050,328.92</b>
Importe de cheques expedidos no cobrados hasta el 31 de Marzo 2021 Mas:	-
Cargos nuestros no correspondidos por el Banco	
Abono nuestro no reconocido por el Banco	
Menos: Cargos del Banco no correspondidos por nosotros	
Más: Abonos del Banco no correspondidos por nosotros	
<b>TOTAL</b>	<b>1,050,328.92</b>
<b>Según estado de cuenta del Banco al 31 de Marzo 2021</b>	<b>1,050,328.92</b>
<b>DIFERENCIA</b>	-

CP. JOSÉ DE JESÚS ORTIZ PAREDES  
DIRECTOR GENERAL

LIC. ELENA HERNANDEZ DELGADO  
SUBDIRECTORA ADMINISTRATIVA





INSTITUTO TECNOLOGICO SUPERIOR DE SAN PEDRO DE LAS  
COLO  
CALZADA DEL TECNOLOGICO 53  
SAN PEDRO DE LAS COL  
SAN PEDRO  
COA MEXICO CP 27800

DOMICILIO FISCAL  
CALZADA DEL TECNOLOGICO 53  
SAN PEDRO DE LAS COL  
SAN PEDRO COA CP 27800

Periodo	DEL 01/03/2021 AL 31/03/2021
Fecha de Corte	31/03/2021
No. de Cuenta	0116120547
No. de Cliente	C2931788
R.F.C	ITS0508192RA
No. Cuenta CLABE	012420001161205476

SUCURSAL : 0387 SAN PEDRO CENTRO  
DIRECCION: AVE. GUERRERO 49 COL. CENTRO MEX CU  
PLAZA: SAN PEDRO DE LAS COL  
TELEFONO: 7720019

### Información Financiera

### MONEDA NACIONAL

Rendimiento		
Saldo Promedio		736,743.27
Días del Periodo		31
<b>Tasa Bruta Anual</b>	<b>%</b>	<b>0.000</b>
Saldo Promedio Gravable		736,743.27
Intereses a Favor (+)		0.00
ISR Retenido (-)		0.00
Comisiones de la cuenta		
Cheques pagados	0	0.00
Manejo de Cuenta		0.00
Anualidad		0.00
Operaciones	0	0.00
<b>Total Comisiones</b>		<b>0.00</b>
Cargos Objetados	0	0.00
Abonos Objetados	0	0.00

Comportamiento		
Saldo de Liquidación Inicial		409,578.96
Saldo de Operación Inicial		409,578.96
Depósitos / Abonos (+)	5	1,651,952.27
Retiros / Cargos (-)	36	1,011,202.31
Saldo Final (+)		1,050,328.92
Saldo de Operación Final		1,050,328.92
Saldo Promedio Mínimo Mensual Hasta:		0

Otros productos incluidos en el estado de cuenta (Inversiones)

Contrato	Producto	Tasa de Interés anual	GAT	GAT	Total de comisiones
			Nominal	Real	
N/A	N/A	N/A	Antes de Impuestos		N/A
N/A	N/A	N/A	N/A	N/A	N/A

### Detalle de Movimientos Realizados

FECHA		COD. DESCRIPCIÓN	REFERENCIA	CARGOS	ABONOS	SALDO	
OPER	LIQ					OPERACIÓN	LIQUIDACIÓN
04/MAR	04/MAR	N06 PAGO CUENTA DE TERCERO BNET 1549866437 VIATICO SEDU Ref. 0005676009		1,808.40			
04/MAR	04/MAR	T17 SPEI ENVIADO BANAMEX 0040321SE AL 28 FEB Ref. 0041225190 002		3,816.00	403,954.56	403,954.56	

**Estimado Cliente,**  
**Su Estado de Cuenta ha sido modificado y ahora tiene más detalle de información.**  
**También le informamos que su Contrato ha sido modificado,**  
**el cual puede consultarlo en cualquier sucursal o [www.bbva.mx](http://www.bbva.mx)**  
**Con BBVA adelante.**



INSTITUTO TECNOLÓGICO  
SUPERIOR DE SAN PEDRO  
DE LAS COLONIAS

Conciliación de la Cuenta Bancaria de cheques  
No. 0113284611 BBVA



Estado  
de Coahuila

**Periodo del 1 al 31 de Marzo 2021**

Saldo según nuestros libros al 31 de Marzo del 2021 Más:	1,255,030.48
Importe de cheques expedidos no cobrados hasta el 31 de Marzo 2021 Mas:	-
Cargos nuestros no correspondidos por el Banco	
Abono nuestro no reconocido por el Banco	
Menos: Cargos del Banco no correspondidos por nosotros	
Más: Abonos del Banco no correspondidos por nosotros	
<b>TOTAL</b>	<b>1,255,030.48</b>
<b>Según estado de cuenta del Banco al 31 de Marzo 2021</b>	<b>1,255,030.48</b>
<b>DIFERENCIA</b>	<b>-</b>

CP. JOSÉ DE JESÚS ORTIZ PAREDES  
DIRECTOR GENERAL

LIC. ELENA HERNANDEZ DELGADO  
SUBDIRECTORA ADMINISTRATIVA







INSTITUTO TECNOLOGICO SUPERIOR DE SAN PEDRO DE LAS  
 COLO  
 CALZADA DEL TECNOLOGICO 53  
 SAN PEDRO DE LAS COL  
 SAN PEDRO  
 COA MEXICO CP 27800

DOMICILIO FISCAL  
 CALZADA DEL TECNOLOGICO 53  
 SAN PEDRO DE LAS COL  
 SAN PEDRO COA CP 27800

Periodo	DEL 01/03/2021 AL 31/03/2021
Fecha de Corte	31/03/2021
No. de Cuenta	0113284611
No. de Cliente	C2931788
R.F.C	ITS0508192RA
No. Cuenta CLABE	012420001132846110

SUCURSAL : 0387 SAN PEDRO CENTRO  
 DIRECCION: AVE. GUERRERO 49 COL. CENTRO MEX CU  
 PLAZA: SAN PEDRO DE LAS COL  
 TELEFONO: 7720019

**Información Financiera**

**MONEDA NACIONAL**

Rendimiento		
Saldo Promedio		1,276,171.61
Días del Periodo		31
<b>Tasa Bruta Anual</b>	<b>%</b>	<b>0.000</b>
Saldo Promedio Gravable		1,276,171.61
Intereses a Favor (+)		0.00
ISR Retenido (-)		0.00
Comisiones de la cuenta		
Cheques pagados	0	0.00
Manejo de Cuenta		0.00
Anualidad		0.00
Operaciones	64	0.00
<b>Total Comisiones</b>		<b>0.00</b>
Cargos Objetados	0	0.00
Abonos Objetados	0	0.00

Comportamiento		
Saldo de Liquidación Inicial		1,294,139.86
Saldo de Operación Inicial		1,294,139.86
Depósitos / Abonos (+)	176	160,890.62
Retiros / Cargos (-)	2	200,000.00
Saldo Final (+)		1,255,030.48
Saldo de Operación Final		1,255,030.48
Saldo Promedio Mínimo Mensual Hasta:		11,999.99

Otros productos incluidos en el estado de cuenta (Inversiones)

Contrato	Producto	Tasa de Interes anual	GAT	GAT	Total de comisiones
			Nominal	Real	
N/A	N/A	N/A	Antes de Impuestos		N/A
N/A	N/A	N/A	N/A	N/A	N/A

**Detalle de Movimientos Realizados**

FECHA		COD. DESCRIPCIÓN	REFERENCIA	CARGOS	ABONOS	SALDO	
OPER	LIQ					OPERACIÓN	LIQUIDACIÓN
01/MAR	01/MAR	AA7 DEPOSITO EFECTIVO PRACTIC			400.00		
		EZEQUIEL SANDOVAL MA 6281 FOLIO:6262 Ref. *****4611					
01/MAR	01/MAR	AA7 DEPOSITO EFECTIVO PRACTIC			150.00		
		CURSO INGL 6282 FOLIO:5068 Ref. *****4611					

**Estimado Cliente,**  
**Su Estado de Cuenta ha sido modificado y ahora tiene más detalle de información.**  
**También le informamos que su Contrato ha sido modificado,**  
**el cual puede consultarlo en cualquier sucursal o [www.bbva.mx](http://www.bbva.mx)**  
**Con BBVA adelante.**



INSTITUTO TECNOLÓGICO  
SUPERIOR DE SAN PEDRO  
DE LAS COLONIAS

Conciliación de la Cuenta Bancaria de cheques  
No. 0113284476 BBVA



Estado  
de Coahuila

**Periodo del 1 al 31 de Marzo 2021**

Saldo según nuestros libros al 31 de Marzo del 2021	1,333,767.66
Más:	
Importe de cheques expedidos no cobrados hasta el 31 de Marzo 2021	-
Mas:	
Cargos nuestros no correspondidos por el Banco	
Abono nuestro no reconocido por el Banco	
Menos:	
Cargos del Banco no correspondidos por nosotros	
Más:	
Abonos del Banco no correspondidos por nosotros	
<b>TOTAL</b>	<b>1,333,767.66</b>
<b>Según estado de cuenta del Banco al 31 de Marzo 2021</b>	<b>1,333,767.66</b>

**DIFERENCIA**

-

CP. JOSÉ DE JESÚS ORTIZ PAREDES  
DIRECTOR GENERAL

LIC. ELENA HERNANDEZ DELGADO  
SUBDIRECTORA ADMINISTRATIVA





INSTITUTO TECNOLOGICO SUPERIOR DE SAN PEDRO DE LAS  
COLO  
CALZADA DEL TECNOLOGICO 53  
SAN PEDRO DE LAS COL  
SAN PEDRO  
COA MEXICO CP 27800

DOMICILIO FISCAL  
CALZADA DEL TECNOLOGICO 53  
SAN PEDRO DE LAS COL  
SAN PEDRO COA CP 27800

Periodo	DEL 01/03/2021 AL 31/03/2021
Fecha de Corte	31/03/2021
No. de Cuenta	0113284476
No. de Cliente	C2931788
R.F.C	ITS0508192RA
No. Cuenta CLABE	012420001132844769

SUCURSAL : 0387 SAN PEDRO CENTRO  
DIRECCION: AVE. GUERRERO 49 COL. CENTRO MEX CU  
PLAZA: SAN PEDRO DE LAS COL  
TELEFONO: 7720019

**Información Financiera**

**MONEDA NACIONAL**

Rendimiento	
Saldo Promedio	1,333,767.66
Días del Periodo	31
<b>Tasa Bruta Anual</b>	<b>0.000</b>
Saldo Promedio Gravable	1,333,767.66
Intereses a Favor (+)	0.00
ISR Retenido (-)	0.00
Comisiones de la cuenta	
Cheques pagados	0 0.00
Manejo de Cuenta	0.00
A anualidad	0.00
Operaciones	0 0.00
<b>Total Comisiones</b>	<b>0.00</b>
Cargos Objetados	0 0.00
Abonos Objetados	0 0.00

Comportamiento	
Saldo de Liquidación Inicial	1,333,767.66
Saldo de Operación Inicial	1,333,767.66
Depósitos / Abonos (+)	0 0.00
Retiros / Cargos (-)	0 0.00
Saldo Final (+)	1,333,767.66
Saldo de Operación Final	1,333,767.66
Saldo Promedio Mínimo Mensual Hasta:	11,999.99

Otros productos incluidos en el estado de cuenta (Inversiones)

Contrato	Producto	Tasa de Interés anual	GAT	GAT	Total de comisiones
			Nominal	Real	
			Antes de Impuestos		
N/A	N/A	N/A	N/A	N/A	N/A

**Total de Movimientos**

TOTAL IMPORTE CARGOS	0.00	TOTAL MOVIMIENTOS CARGOS	0
TOTAL IMPORTE ABONOS	0.00	TOTAL MOVIMIENTOS ABONOS	0

**Estimado Cliente,**  
**Su Estado de Cuenta ha sido modificado y ahora tiene más detalle de información.**  
**También le informamos que su Contrato ha sido modificado,**  
**el cual puede consultarlo en cualquier sucursal o [www.bbva.mx](http://www.bbva.mx)**  
**Con BBVA adelante.**



**Periodo del 1 al 31 de Marzo 2021**

Saldo según nuestros libros al 31 de Marzo del 2021 **20,000.00**

Más:

Importe de cheques expedidos no cobrados hasta el 31 de Marzo 2021 -

Mas:

Cargos nuestros no correspondidos por el Banco

Abono nuestro no reconocido por el Banco

Menos:

Cargos del Banco no correspondidos por nosotros

Más:

Abonos del Banco no correspondidos por nosotros

**TOTAL 20,000.00**

**Según estado de cuenta del Banco al 31 de Marzo 2021 20,000.00**

**DIFERENCIA -**

CP. JOSÉ DE JESÚS ORTIZ PAREDES  
DIRECTOR GENERAL

LIC. ELENA HERNANDEZ DELGADO  
SUBDIRECTORA ADMINISTRATIVA





INSTITUTO TECNOLOGICO SUPERIOR DE SAN PEDRO DE LAS  
COLO  
CALZADA DEL TECNOLOGICO 53  
SAN PEDRO DE LAS COL  
SAN PEDRO  
COA MEXICO CP 27800

DOMICILIO FISCAL  
CALZADA DEL TECNOLOGICO 53  
SAN PEDRO DE LAS COL  
SAN PEDRO COA CP 27800

Periodo	DEL 01/03/2021 AL 31/03/2021
Fecha de Corte	31/03/2021
No. de Cuenta	0115741319
No. de Cliente	C2931788
R.F.C	ITS0508192RA
No. Cuenta CLABE	012420001157413191

SUCURSAL : 0387 SAN PEDRO CENTRO  
DIRECCION: AVE. GUERRERO 49 COL. CENTRO MEX CU  
PLAZA: SAN PEDRO DE LAS COL  
TELEFONO: 7720019

**Información Financiera**

**MONEDA NACIONAL**

Rendimiento	
Saldo Promedio	20,000.00
Días del Periodo	31
<b>Tasa Bruta Anual</b>	<b>0.000</b>
Saldo Promedio Gravable	20,000.00
Intereses a Favor (+)	0.00
ISR Retenido (-)	0.00
Comisiones de la cuenta	
Cheques pagados	0
Manejo de Cuenta	0.00
Añualidad	0.00
Operaciones	0
<b>Total Comisiones</b>	<b>0.00</b>
Cargos Objetados	0
Abonos Objetados	0

Comportamiento	
Saldo de Liquidación Inicial	20,000.00
Saldo de Operación Inicial	20,000.00
Depósitos / Abonos (+)	0
Retiros / Cargos (-)	0
Saldo Final (+)	20,000.00
Saldo de Operación Final	20,000.00
Saldo Promedio Mínimo Mensual Hasta:	0

Otros productos incluidos en el estado de cuenta (Inversiones)

Contrato	Producto	Tasa de Interés anual	GAT	GAT	Total de comisiones
			Nominal	Real	
N/A	N/A	N/A	Antes de Impuestos		N/A
N/A	N/A	N/A	N/A	N/A	N/A

**Total de Movimientos**

TOTAL IMPORTE CARGOS	0.00	TOTAL MOVIMIENTOS CARGOS	0
TOTAL IMPORTE ABONOS	0.00	TOTAL MOVIMIENTOS ABONOS	0

**Estimado Cliente,**  
**Su Estado de Cuenta ha sido modificado y ahora tiene más detalle de información.**  
**También le informamos que su Contrato ha sido modificado,**  
**el cual puede consultarlo en cualquier sucursal o [www.bbva.mx](http://www.bbva.mx)**  
**Con BBVA adelante.**



**Periodo del 1 al 31 de Marzo 2021**

Saldo según nuestros libros al 31 de Marzo del 2021	<b>20,000.00</b>
Más:	
Importe de cheques expedidos no cobrados hasta el 31 de Marzo 2021	-
Mas:	
Cargos nuestros no correspondidos por el Banco	
Abono nuestro no reconocido por el Banco	
Menos:	
Cargos del Banco no correspondidos por nosotros	
Más:	
Abonos del Banco no correspondidos por nosotros	
<b>TOTAL</b>	<b>20,000.00</b>
<b>Según estado de cuenta del Banco al 31 de Marzo 2021</b>	<b>20,000.00</b>
<b>DIFERENCIA</b>	<b>-</b>

CP. JOSÉ DE JESÚS ORTIZ PAREDES  
DIRECTOR GENERAL

LIC. ELENA HERNANDEZ DELGADO  
SUBDIRECTORA ADMINISTRATIVA





INSTITUTO TECNOLOGICO SUPERIOR DE SAN PEDRO DE LAS  
COLO  
CALZADA DEL TECNOLOGICO 53  
SAN PEDRO DE LAS COL  
SAN PEDRO  
COA MEXICO CP 27800

DOMICILIO FISCAL  
CALZADA DEL TECNOLOGICO 53  
SAN PEDRO DE LAS COL  
SAN PEDRO COA CP 27800

Periodo	DEL 01/03/2021 AL 31/03/2021
Fecha de Corte	31/03/2021
No. de Cuenta	0115741378
No. de Cliente	C2931788
R.F.C	ITS0508192RA
No. Cuenta CLABE	012420001157413780

SUCURSAL : 0387 SAN PEDRO CENTRO  
DIRECCION: AVE. GUERRERO 49 COL. CENTRO MEX CU  
PLAZA: SAN PEDRO DE LAS COL  
TELEFONO: 7720019

**Información Financiera**

**MONEDA NACIONAL**

Rendimiento		
Saldo Promedio		20,000.00
Días del Periodo		31
<b>Tasa Bruta Anual</b>	<b>%</b>	<b>0.000</b>
Saldo Promedio Gravable		20,000.00
Intereses a Favor (+)		0.00
ISR Retenido (-)		0.00
Comisiones de la cuenta		
Cheques pagados	0	0.00
Manejo de Cuenta		0.00
Anualidad		0.00
Operaciones	0	0.00
<b>Total Comisiones</b>		<b>0.00</b>
Cargos Objetados	0	0.00
Abonos Objetados	0	0.00

Comportamiento		
Saldo de Liquidación Inicial		20,000.00
Saldo de Operación Inicial		20,000.00
Depósitos / Abonos (+)	0	0.00
Retiros / Cargos (-)	0	0.00
Saldo Final (+)		20,000.00
Saldo de Operación Final		20,000.00
Saldo Promedio Mínimo Mensual Hasta:		0

Otros productos incluidos en el estado de cuenta (Inversiones)

Contrato	Producto	Tasa de Interés anual	GAT	GAT	Total de comisiones
			Nominal	Real	
			Antes de Impuestos		
N/A	N/A	N/A	N/A	N/A	N/A

**Total de Movimientos**

TOTAL IMPORTE CARGOS	0.00	TOTAL MOVIMIENTOS CARGOS	0
TOTAL IMPORTE ABONOS	0.00	TOTAL MOVIMIENTOS ABONOS	0

-----

**Estimado Cliente,**  
**Su Estado de Cuenta ha sido modificado y ahora tiene más detalle de información.**  
**También le informamos que su Contrato ha sido modificado,**  
**el cual puede consultarlo en cualquier sucursal o [www.bbva.mx](http://www.bbva.mx)**  
**Con BBVA adelante.**





INSTITUTO TECNOLÓGICO  
SUPERIOR DE SAN PEDRO  
DE LAS COLONIAS

**Conciliación de la Cuenta Bancaria de cheques  
No. 0115741440 BBVA**



Estado  
de Coahuila

**Periodo del 1 al 31 de Marzo 2021**

Saldo según nuestros libros al 31 de Marzo del 2021	<b>19,987.00</b>
Más:	
Importe de cheques expedidos no cobrados hasta el 31 de Marzo 2021	-
Mas:	
Cargos nuestros no correspondidos por el Banco	
Abono nuestro no reconocido por el Banco	
Menos:	
Cargos del Banco no correspondidos por nosotros	
Más:	
Abonos del Banco no correspondidos por nosotros	
<b>TOTAL</b>	<b>19,987.00</b>
<b>Según estado de cuenta del Banco al 31 de Marzo 2021</b>	<b>19,987.00</b>

**DIFERENCIA**

-

CP. JOSÉ DE JESÚS ORTIZ PAREDES  
DIRECTOR GENERAL

LIC. ELENA HERNANDEZ DELGADO  
SUBDIRECTORA ADMINISTRATIVA





INSTITUTO TECNOLOGICO SUPERIOR DE SAN PEDRO DE LAS  
COLO  
CALZADA DEL TECNOLOGICO 53  
SAN PEDRO DE LAS COL  
SAN PEDRO  
COA MEXICO CP 27800

DOMICILIO FISCAL  
CALZADA DEL TECNOLOGICO 53  
SAN PEDRO DE LAS COL  
SAN PEDRO COA CP 27800

Periodo	DEL 01/03/2021 AL 31/03/2021
Fecha de Corte	31/03/2021
No. de Cuenta	0115741440
No. de Cliente	C2931788
R.F.C	ITS0508192RA
No. Cuenta CLABE	012420001157414404

SUCURSAL : 0387 SAN PEDRO CENTRO  
DIRECCION: AVE. GUERRERO 49 COL. CENTRO MEX CU  
PLAZA: SAN PEDRO DE LAS COL  
TELEFONO: 7720019

**Información Financiera**

**MONEDA NACIONAL**

Rendimiento		
Saldo Promedio		19,987.00
Días del Periodo		31
<b>Tasa Bruta Anual</b>	<b>%</b>	<b>0.000</b>
Saldo Promedio Gravable		19,987.00
Intereses a Favor (+)		0.00
ISR Retenido (-)		0.00
Comisiones de la cuenta		
Cheques pagados	0	0.00
Manejo de Cuenta		0.00
Anualidad		0.00
Operaciones	0	0.00
<b>Total Comisiones</b>		<b>0.00</b>
Cargos Objetados	0	0.00
Abonos Objetados	0	0.00

Comportamiento		
Saldo de Liquidación Inicial		19,987.00
Saldo de Operación Inicial		19,987.00
Depósitos / Abonos (+)	0	0.00
Retiros / Cargos (-)	0	0.00
Saldo Final (+)		19,987.00
Saldo de Operación Final		19,987.00
Saldo Promedio Mínimo Mensual Hasta:		0

Otros productos incluidos en el estado de cuenta (Inversiones)

Contrato	Producto	Tasa de Interés anual	GAT	GAT	Total de comisiones
			Nominal	Real	
			Antes de Impuestos		
N/A	N/A	N/A	N/A	N/A	N/A

**Total de Movimientos**

TOTAL IMPORTE CARGOS	0.00	TOTAL MOVIMIENTOS CARGOS	0
TOTAL IMPORTE ABONOS	0.00	TOTAL MOVIMIENTOS ABONOS	0

-----

**Estimado Cliente,**  
**Su Estado de Cuenta ha sido modificado y ahora tiene más detalle de información.**  
**También le informamos que su Contrato ha sido modificado,**  
**el cual puede consultarlo en cualquier sucursal o [www.bbva.mx](http://www.bbva.mx)**  
**Con BBVA adelante.**



**Periodo del 1 al 31 de Marzo 2021**

Saldo según nuestros libros al 31 de Marzo del 2021 **20,000.00**  
Más:

Importe de cheques expedidos no cobrados hasta el 31 de Marzo 2021 -  
Mas:

Cargos nuestros no correspondidos por el Banco

Abono nuestro no reconocido por el Banco

Menos:  
Cargos del Banco no correspondidos por nosotros

Más:  
Abonos del Banco no correspondidos por nosotros

**TOTAL 20,000.00**

**Según estado de cuenta del Banco al 31 de Marzo 2021 20,000.00**

**DIFERENCIA -**

CP. JOSÉ DE JESÚS ORTIZ PAREDES  
DIRECTOR GENERAL

LIC. ELENA HERNANDEZ DELGADO  
SUBDIRECTORA ADMINISTRATIVA





INSTITUTO TECNOLOGICO SUPERIOR DE SAN PEDRO DE LAS  
COLO  
CALZADA DEL TECNOLOGICO 53  
SAN PEDRO DE LAS COL  
SAN PEDRO  
COA MEXICO CP 27800

DOMICILIO FISCAL  
CALZADA DEL TECNOLOGICO 53  
SAN PEDRO DE LAS COL  
SAN PEDRO COA CP 27800

Periodo	DEL 01/03/2021 AL 31/03/2021
Fecha de Corte	31/03/2021
No. de Cuenta	0115741572
No. de Cliente	C2931788
R.F.C	ITS0508192RA
No. Cuenta CLABE	012420001157415720

SUCURSAL : 0387 SAN PEDRO CENTRO  
DIRECCION: AVE. GUERRERO 49 COL. CENTRO MEX CU  
PLAZA: SAN PEDRO DE LAS COL  
TELEFONO: 7720019

**Información Financiera**

**MONEDA NACIONAL**

Rendimiento	
Saldo Promedio	20,000.00
Días del Periodo	31
<b>Tasa Bruta Anual</b>	<b>0.000</b>
Saldo Promedio Gravable	20,000.00
Intereses a Favor (+)	0.00
ISR Retenido (-)	0.00
Comisiones de la cuenta	
Cheques pagados	0
Manejo de Cuenta	0.00
Anualidad	0.00
Operaciones	0
<b>Total Comisiones</b>	<b>0.00</b>
Cargos Objetados	0
Abonos Objetados	0

Comportamiento	
Saldo de Liquidación Inicial	20,000.00
Saldo de Operación Inicial	20,000.00
Depósitos / Abonos (+)	0
Retiros / Cargos (-)	0
Saldo Final (+)	20,000.00
Saldo de Operación Final	20,000.00
Saldo Promedio Mínimo Mensual Hasta:	0

Otros productos incluidos en el estado de cuenta (Inversiones)

Contrato	Producto	Tasa de Interés anual	GAT	GAT	Total de comisiones
			Nominal	Real	
N/A	N/A	N/A	Antes de Impuestos		N/A
N/A	N/A	N/A	N/A	N/A	N/A

**Total de Movimientos**

TOTAL IMPORTE CARGOS	0.00	TOTAL MOVIMIENTOS CARGOS	0
TOTAL IMPORTE ABONOS	0.00	TOTAL MOVIMIENTOS ABONOS	0

**Estimado Cliente,**  
**Su Estado de Cuenta ha sido modificado y ahora tiene más detalle de información.**  
**También le informamos que su Contrato ha sido modificado,**  
**el cual puede consultarlo en cualquier sucursal o [www.bbva.mx](http://www.bbva.mx)**  
**Con BBVA adelante.**



**Periodo del 1 al 31 de Marzo 2021**

Saldo según nuestros libros al 31 de Marzo del 2021	<b>20,000.00</b>
Más:	
Importe de cheques expedidos no cobrados hasta el 31 de Marzo 2021	-
Mas:	
Cargos nuestros no correspondidos por el Banco	
Abono nuestro no reconocido por el Banco	
Menos:	
Cargos del Banco no correspondidos por nosotros	
Más:	
Abonos del Banco no correspondidos por nosotros	
<b>TOTAL</b>	<b>20,000.00</b>
<b>Según estado de cuenta del Banco al 31 de Marzo 2021</b>	<b>20,000.00</b>

**DIFERENCIA**

-

CP. JOSÉ DE JESÚS ORTIZ PAREDES  
DIRECTOR GENERAL

LIC. ELENA HERNANDEZ DELGADO  
SUBDIRECTORA ADMINISTRATIVA





INSTITUTO TECNOLOGICO SUPERIOR DE SAN PEDRO DE LAS  
COLO  
CALZADA DEL TECNOLOGICO 53  
SAN PEDRO DE LAS COL  
SAN PEDRO  
COA MEXICO CP 27800

DOMICILIO FISCAL  
CALZADA DEL TECNOLOGICO 53  
SAN PEDRO DE LAS COL  
SAN PEDRO COA CP 27800

Periodo	DEL 01/03/2021 AL 31/03/2021
Fecha de Corte	31/03/2021
No. de Cuenta	0115741645
No. de Cliente	C2931788
R.F.C	ITS0508192RA
No. Cuenta CLABE	012420001157416457

SUCURSAL : 0387 SAN PEDRO CENTRO  
DIRECCION: AVE. GUERRERO 49 COL. CENTRO MEX CU  
PLAZA: SAN PEDRO DE LAS COL  
TELEFONO: 7720019

**Información Financiera**

**MONEDA NACIONAL**

Rendimiento	
Saldo Promedio	20,000.00
Días del Periodo	31
<b>Tasa Bruta Anual</b>	<b>0.000</b>
Saldo Promedio Gravable	20,000.00
Intereses a Favor (+)	0.00
ISR Retenido (-)	0.00
Comisiones de la cuenta	
Cheques pagados	0
Manejo de Cuenta	0.00
Anualidad	0.00
Operaciones	0
<b>Total Comisiones</b>	<b>0.00</b>
Cargos Objetados	0
Abonos Objetados	0

Comportamiento	
Saldo de Liquidación Inicial	20,000.00
Saldo de Operación Inicial	20,000.00
Depósitos / Abonos (+)	0
Retiros / Cargos (-)	0
Saldo Final (+)	20,000.00
Saldo de Operación Final	20,000.00
Saldo Promedio Mínimo Mensual Hasta:	0

Otros productos incluidos en el estado de cuenta (Inversiones)

Contrato	Producto	Tasa de Interés anual	GAT	GAT	Total de comisiones
			Nominal	Real	
N/A	N/A	N/A	Antes de Impuestos		N/A
N/A	N/A	N/A	N/A	N/A	N/A

**Total de Movimientos**

TOTAL IMPORTE CARGOS	0.00	TOTAL MOVIMIENTOS CARGOS	0
TOTAL IMPORTE ABONOS	0.00	TOTAL MOVIMIENTOS ABONOS	0

-----

**Estimado Cliente,**  
**Su Estado de Cuenta ha sido modificado y ahora tiene más detalle de información.**  
**También le informamos que su Contrato ha sido modificado,**  
**el cual puede consultarlo en cualquier sucursal o [www.bbva.mx](http://www.bbva.mx)**  
**Con BBVA adelante.**



**Periodo del 1 al 31 de Marzo 2021**

Saldo según nuestros libros al 31 de Marzo del 2021	<b>20,000.00</b>
Más:	
Importe de cheques expedidos no cobrados hasta el 31 de Marzo 2021	-
Mas:	
Cargos nuestros no correspondidos por el Banco	
Abono nuestro no reconocido por el Banco	
Menos:	
Cargos del Banco no correspondidos por nosotros	
Más:	
Abonos del Banco no correspondidos por nosotros	
<b>TOTAL</b>	<b>20,000.00</b>
<b>Según estado de cuenta del Banco al 31 de Marzo 2021</b>	<b>20,000.00</b>
<b>DIFERENCIA</b>	-

CP. JOSÉ DE JESÚS ORTIZ PAREDES  
DIRECTOR GENERAL

LIC. ELENA HERNANDEZ DELGADO  
SUBDIRECTORA ADMINISTRATIVA







INSTITUTO TECNOLOGICO SUPERIOR DE SAN PEDRO DE LAS  
COLO  
CALZADA DEL TECNOLOGICO 53  
SAN PEDRO DE LAS COL  
SAN PEDRO  
COA MEXICO CP 27800

DOMICILIO FISCAL  
CALZADA DEL TECNOLOGICO 53  
SAN PEDRO DE LAS COL  
SAN PEDRO COA CP 27800

Periodo	DEL 01/03/2021 AL 31/03/2021
Fecha de Corte	31/03/2021
No. de Cuenta	0115741734
No. de Cliente	C2931788
R.F.C	ITS0508192RA
No. Cuenta CLABE	012420001157417346

SUCURSAL : 0387 SAN PEDRO CENTRO  
DIRECCION: AVE. GUERRERO 49 COL. CENTRO MEX CU  
PLAZA: SAN PEDRO DE LAS COL  
TELEFONO: 7720019

**Información Financiera**

**MONEDA NACIONAL**

Rendimiento	
Saldo Promedio	20,000.00
Días del Periodo	31
<b>Tasa Bruta Anual</b>	<b>0.000</b>
Saldo Promedio Gravable	20,000.00
Intereses a Favor (+)	0.00
ISR Retenido (-)	0.00
Comisiones de la cuenta	
Cheques pagados	0
Manejo de Cuenta	0.00
Anualidad	0.00
Operaciones	0
<b>Total Comisiones</b>	<b>0.00</b>
Cargos Objetados	0
Abonos Objetados	0

Comportamiento	
Saldo de Liquidación Inicial	20,000.00
Saldo de Operación Inicial	20,000.00
Depósitos / Abonos (+)	0
Retiros / Cargos (-)	0
Saldo Final (+)	20,000.00
Saldo de Operación Final	20,000.00
Saldo Promedio Mínimo Mensual Hasta:	0

Otros productos incluidos en el estado de cuenta (Inversiones)

Contrato	Producto	Tasa de Interés anual	GAT	GAT	Total de comisiones
			Nominal	Real	
N/A	N/A	N/A	Antes de Impuestos		N/A
N/A	N/A	N/A	N/A	N/A	N/A

**Total de Movimientos**

TOTAL IMPORTE CARGOS	0.00	TOTAL MOVIMIENTOS CARGOS	0
TOTAL IMPORTE ABONOS	0.00	TOTAL MOVIMIENTOS ABONOS	0

**Estimado Cliente,**  
**Su Estado de Cuenta ha sido modificado y ahora tiene más detalle de información.**  
**También le informamos que su Contrato ha sido modificado,**  
**el cual puede consultarlo en cualquier sucursal o [www.bbva.mx](http://www.bbva.mx)**  
**Con BBVA adelante.**



**Periodo del 1 al 31 de Marzo 2021**

Saldo según nuestros libros al 31 de Marzo del 2021 **80,000.00**  
Más:

Importe de cheques expedidos no cobrados hasta el 31 de Marzo 2021 -  
Mas:

Cargos nuestros no correspondidos por el Banco

Abono nuestro no reconocido por el Banco

Menos:  
Cargos del Banco no correspondidos por nosotros

Más:  
Abonos del Banco no correspondidos por nosotros

**TOTAL 80,000.00**

**Según estado de cuenta del Banco al 31 de Marzo 2021 80,000.00**

**DIFERENCIA -**

CP. JOSÉ DE JESÚS ORTIZ PAREDES  
DIRECTOR GENERAL

LIC. ELENA HERNANDEZ DELGADO  
SUBDIRECTORA ADMINISTRATIVA





INSTITUTO TECNOLOGICO SUPERIOR DE SAN PEDRO DE LAS  
 COLO  
 CALZADA DEL TECNOLOGICO 53  
 SAN PEDRO DE LAS COL  
 SAN PEDRO  
 COA MEXICO CP 27800

DOMICILIO FISCAL  
 CALZADA DEL TECNOLOGICO 53  
 SAN PEDRO DE LAS COL  
 SAN PEDRO COA CP 27800

Periodo	DEL 01/03/2021 AL 31/03/2021
Fecha de Corte	31/03/2021
No. de Cuenta	0115741866
No. de Cliente	C2931788
R.F.C	ITS0508192RA
No. Cuenta CLABE	012420001157418662

SUCURSAL : 0387 SAN PEDRO CENTRO  
 DIRECCION: AVE. GUERRERO 49 COL. CENTRO MEX CU  
 PLAZA: SAN PEDRO DE LAS COL  
 TELEFONO: 7720019

**Información Financiera**

**MONEDA NACIONAL**

Rendimiento		
Saldo Promedio		80,000.00
Días del Periodo		31
<b>Tasa Bruta Anual</b>	<b>%</b>	<b>0.000</b>
Saldo Promedio Gravable		80,000.00
Intereses a Favor (+)		0.00
ISR Retenido (-)		0.00
Comisiones de la cuenta		
Cheques pagados	0	0.00
Manejo de Cuenta		0.00
Anualidad		0.00
Operaciones	0	0.00
<b>Total Comisiones</b>		<b>0.00</b>
Cargos Objetados	0	0.00
Abonos Objetados	0	0.00

Comportamiento		
Saldo de Liquidación Inicial		80,000.00
Saldo de Operación Inicial		80,000.00
Depósitos / Abonos (+)	0	0.00
Retiros / Cargos (-)	0	0.00
Saldo Final (+)		80,000.00
Saldo de Operación Final		80,000.00
Saldo Promedio Mínimo Mensual Hasta:		0

Otros productos incluidos en el estado de cuenta (Inversiones)

Contrato	Producto	Tasa de Interés anual	GAT	GAT	Total de comisiones
			Nominal	Real	
			Antes de Impuestos		
N/A	N/A	N/A	N/A	N/A	N/A

**Total de Movimientos**

TOTAL IMPORTE CARGOS	0.00	TOTAL MOVIMIENTOS CARGOS	0
TOTAL IMPORTE ABONOS	0.00	TOTAL MOVIMIENTOS ABONOS	0

-----

**Estimado Cliente,**  
**Su Estado de Cuenta ha sido modificado y ahora tiene más detalle de información.**  
**También le informamos que su Contrato ha sido modificado,**  
**el cual puede consultarlo en cualquier sucursal o [www.bbva.mx](http://www.bbva.mx)**  
**Con BBVA adelante.**



INSTITUTO TECNOLOGICO SUPERIOR DE SAN PEDRO DE LAS  
 COLO  
 CALZADA DEL TECNOLOGICO 53  
 SAN PEDRO DE LAS COL  
 SAN PEDRO  
 COA MEXICO CP 27800

DOMICILIO FISCAL  
 CALZADA DEL TECNOLOGICO 53  
 SAN PEDRO DE LAS COL  
 SAN PEDRO COA CP 27800

Periodo	DEL 01/03/2021 AL 31/03/2021
Fecha de Corte	31/03/2021
No. de Cuenta	0115741866
No. de Cliente	C2931788
R.F.C	ITS0508192RA
No. Cuenta CLABE	012420001157418662

SUCURSAL : 0387 SAN PEDRO CENTRO  
 DIRECCION: AVE. GUERRERO 49 COL. CENTRO MEX CU  
 PLAZA: SAN PEDRO DE LAS COL  
 TELEFONO: 7720019

**Información Financiera**

**MONEDA NACIONAL**

Rendimiento		
Saldo Promedio		80,000.00
Días del Periodo		31
<b>Tasa Bruta Anual</b>	<b>%</b>	<b>0.000</b>
Saldo Promedio Gravable		80,000.00
Intereses a Favor (+)		0.00
ISR Retenido (-)		0.00
Comisiones de la cuenta		
Cheques pagados	0	0.00
Manejo de Cuenta		0.00
A anualidad		0.00
Operaciones	0	0.00
<b>Total Comisiones</b>		<b>0.00</b>
Cargos Objetados	0	0.00
Abonos Objetados	0	0.00

Comportamiento		
Saldo de Liquidación Inicial		80,000.00
Saldo de Operación Inicial		80,000.00
Depósitos / Abonos (+)	0	0.00
Retiros / Cargos (-)	0	0.00
Saldo Final (+)		80,000.00
Saldo de Operación Final		80,000.00
Saldo Promedio Mínimo Mensual Hasta:		0

Otros productos incluidos en el estado de cuenta (Inversiones)

Contrato	Producto	Tasa de Interés anual	GAT	GAT	Total de comisiones
			Nominal	Real	
			Antes de Impuestos		
N/A	N/A	N/A	N/A	N/A	N/A

**Total de Movimientos**

TOTAL IMPORTE CARGOS	0.00	TOTAL MOVIMIENTOS CARGOS	0
TOTAL IMPORTE ABONOS	0.00	TOTAL MOVIMIENTOS ABONOS	0

-----

**Estimado Cliente,**  
**Su Estado de Cuenta ha sido modificado y ahora tiene más detalle de información.**  
**También le informamos que su Contrato ha sido modificado,**  
**el cual puede consultarlo en cualquier sucursal o [www.bbva.mx](http://www.bbva.mx)**  
**Con BBVA adelante.**



**Conciliación de la Cuenta Bancaria de cheques  
No. 4462 de BBVA Bancomer Fondo de Inversión**



Estado  
de Coahuila

**Periodo del 1 al 31 de Marzo 2021**

Saldo según nuestros libros al 31 de Marzo del 2021 **75,519.14**  
Más:

Importe de cheques expedidos no cobrados hasta el 31 de Marzo 2021 -  
Mas:

Cargos nuestros no correspondidos por el Banco  
Menos:  
Abonos nuestro no correspondidos por el Banco  
Menos:  
Cargos del Banco no correspondidos por nosotros

Más:  
Abonos del Banco no correspondidos por nosotros

**TOTAL 75,519.14**

**Según estado de cuenta del Banco al 31 de Marzo 2021 75,519.14**

**DIFERENCIA -**

CP. JOSÉ DE JESÚS ORTIZ PAREDES  
DIRECTOR GENERAL

LIC. ELENA HERNANDEZ DELGADO  
SUBDIRECTORA ADMINISTRATIVA



INSTITUTO TECNOLOGICO SUPERIOR DE SAN PEDRO DE LAS  
COLONIAS  
CALZADA DEL TECNOLOGICO 53

SAN PEDRO DE LAS COL MEX 015  
27800 SAN PEDRO CU

Periodo	Del 01/03/2021 al 31/03/2021
Días del Periodo	31
Fecha de Corte	31/03/2021
No. de Contrato	2050184462
Cuenta Asociada	0113277259
No. de Cliente	C2931788
R.F.C.	ITS0508192RA

**EJECUTIVO:** ISABEL CRISTINA DE LA TORRE HUERTA  
SUCURSAL: 0387 SAN PEDRO CENTRO  
DIRECCION: AVE. GUERRERO 49  
CENTRO CU MEX  
PLAZA: 693 SAN PEDRO DE LAS COL  
TELEFONO: (011)7720019

YA PUEDES REALIZAR LA COMPRA Y VENTA DE  
FONDOS DE INVERSIÓN DESDE TU CELULAR  
CON LA APP BBVA, HAZLO DESDE DONDE ESTES,  
DE LUNES A DOMINGO LAS 24 HORAS.  
SI AUN NO TIENES LA APP BBVA ACTIVALA Y  
DISFRUTA SUS BENEFICIOS.

MONEDA NACIONAL

Mes Anterior			Mes Actual					
NUMERO DE TITULOS	PRECIO AL CIERRE	VALOR DE MERCADO	NUMERO DE TITULOS	PRECIO AL CIERRE	VALOR DE MERCADO	SALDO PROMEDIO	COSTO PROMEDIO	% PARTICIP
BBVAPYM B-1	00							
2,548	29.617137	75,464.46	2,548	29.668925	75,596.42	75,519.14	29.480026	100.00
TOTALES		75,464.46			75,596.42			

**ISR Retenido por fondos de inversión**

EMISORA SERIE	INTERESES		DIVIDENDOS NAC		DIVIDENDOS EXT		DERIVADOS		FIBRAS		ENAJ DE ACCIONES	
	MES	ACUM	MES	ACUM	MES	ACUM	MES	ACUM	MES	ACUM	MES	ACUM
BBVAPYM B-1	72.35	188.10	0.00	0.00	0.00	0.00	0.00	0.00	0.00	0.00	0.00	0.00
<b>TOTAL</b>	72.35	188.10	0.00	0.00	0.00	0.00	0.00	0.00	0.00	0.00	0.00	0.00

**Rendimiento del Periodo**

RENDIMIENTO DE LA CARTERA DE INVERSIÓN (+)	0.17%
RENDIMIENTO NETO DE LA CARTERA DE INVERSIÓN (+)	0.17%

(+) El cálculo del rendimiento es realizado de acuerdo a lo establecido en las "Disposiciones de carácter general aplicables a las Entidades Financieras y demás personas que proporcionen servicios de inversión" emitidas por la Comisión Nacional Bancaria y de Valores.

**Rendimiento Neto Historico de la Cartera de Inversión**

FEB	2021	<b>0.14%</b>
ENE	2021	<b>0.16%</b>
DIC	2020	<b>0.14%</b>
NOV	2020	<b>0.12%</b>
OCT	2020	<b>0.14%</b>
SEP	2020	<b>0.15%</b>
AGO	2020	<b>0.17%</b>
JUL	2020	<b>0.22%</b>
JUN	2020	<b>0.24%</b>
MAY	2020	<b>0.24%</b>
ABR	2020	<b>0.34%</b>
MAR	2020	<b>0.30%</b>

Para mayor información referente a las comisiones y gastos de intermediación, por servicios y administrativos cobrados al cliente, así como el Impuesto Sobre la Renta Retenido, incluyendo la forma de cálculo y el monto de éstos como proporción del valor de la cartera de inversión, favor de ponerse en contacto con su ejecutivo de cuenta. Todas las operaciones y sus valuaciones, las comisiones y gastos de intermediación, por servicios y administrativos cobrados al cliente, así como el Impuesto Sobre la Renta Retenido, se encuentran expresados en pesos mexicanos.



**Periodo del 1 al 31 de Marzo 2021**

Saldo según nuestros libros al 31 de Marzo del 2021  
Más: -

Importe de cheques expedidos no cobrados hasta el 31 de Marzo 2021  
Mas: -


Cargos nuestros no correspondidos por el Banco  
Menos:  
Abonos nuestro no correspondidos por el Banco  
Menos:  
Cargos del Banco no correspondidos por nosotros

Más:  
Abonos del Banco no correspondidos por nosotros

**TOTAL** -

**Según estado de cuenta del Banco al 31 de Marzo 2021** -

**DIFERENCIA** -



CP. JOSÉ DE JESÚS ORTIZ PAREDES  
DIRECTOR GENERAL



LIC. ELENA HERNANDEZ DELGADO  
SUBDIRECTORA ADMINISTRATIVA



**Periodo del 1 al 31 de Marzo 2021**

Saldo según nuestros libros al 31 de Marzo del 2021	-
Más:	
Importe de cheques expedidos no cobrados hasta el 31 de Marzo 2021	-
Mas:	
Cargos nuestros no correspondidos por el Banco	
Menos:	
Abonos nuestro no correspondidos por el Banco	
Menos:	
Cargos del Banco no correspondidos por nosotros	
Más:	
Abonos del Banco no correspondidos por nosotros	
<b>TOTAL</b>	-
<b>Según estado de cuenta del Banco al 31 de Marzo 2021</b>	-
<b>DIFERENCIA</b>	-

CP. JOSÉ DE JESUS ORTIZ PAREDES  
DIRECTOR GENERAL

LIC. ELENA HERNANDEZ DELGADO  
SUBDIRECTORA ADMINISTRATIVA



INSTITUTO TECNOLÓGICO  
SUPERIOR DE SAN PEDRO  
DE LAS COLONIAS

Conciliación de la Cuenta Bancaria de cheques  
No. 7002 3154127 de BANAMEX



Estado  
de Coahuila

**Periodo del 1 al 31 de Marzo 2021**

Saldo según nuestros libros al 31 de Marzo del 2021	<b>706.58</b>
Más:	
Importe de cheques expedidos no cobrados hasta el 31 de Marzo 2021	-
Mas:	
Cargos nuestros no correspondidos por el Banco	
Menos:	
Cargos del Banco no correspondidos por nosotros	
Más:	
Abonos del Banco no correspondidos por nosotros	
<b>TOTAL</b>	<b>706.58</b>
<b>Según estado de cuenta del Banco al 31 de Marzo 2021</b>	<b>706.58</b>
<b>DIFERENCIA</b>	<b>-</b>

CP. JOSÉ DE JESÚS ORTIZ PAREDES  
DIRECTOR GENERAL

LIC. ELENA HERNANDEZ DELGADO  
SUBDIRECTORA ADMINISTRATIVA





**Periodo del 1 al 31 de Marzo 2021**

Saldo según nuestros libros al 31 de Marzo del 2021 **106,061.47**  
Más:

Importe de cheques expedidos no cobrados hasta el 31 de Marzo 2021 -  
Mas:

Cargos nuestros no correspondidos por el Banco

Menos:  
Cargos del Banco no correspondidos por nosotros

Más:  
Abonos del Banco no correspondidos por nosotros

**TOTAL 106,061.47**

**Según estado de cuenta del Banco al 31 de Marzo 2021 106,061.47**

**DIFERENCIA -**

CP. JOSÉ DE JESÚS ORTIZ PAREDES  
DIRECTOR GENERAL

LIC. ELENA HERNANDEZ DELGADO  
SUBDIRECTORA ADMINISTRATIVA





**Periodo del 1 al 31 de Marzo 2021**

Saldo según nuestros libros al 31 de Marzo del 2021	-
Más:	
Importe de cheques expedidos no cobrados hasta el 31 de Marzo 2021	-
Mas:	
Cargos nuestros no correspondidos por el Banco	
Abono nuestro no reconocido por el Banco	
Menos:	
Cargos del Banco no correspondidos por nosotros	
Más:	
Abonos del Banco no correspondidos por nosotros	
<b>TOTAL</b>	-
<b>Según estado de cuenta del Banco al 31 de Marzo 2021</b>	-
<b>DIFERENCIA</b>	-

CP. JOSÉ DE JESÚS ORTIZ PAREDES  
DIRECTOR GENERAL

LIC. ELENA HERNANDEZ DELGADO  
SUBDIRECTORA ADMINISTRATIVA



**Periodo del 1 al 31 de Marzo 2021**

Saldo según nuestros libros al 31 de Marzo del 2021	<b>2,801.66</b>
Más:	
Importe de cheques expedidos no cobrados hasta el 31 de Marzo 2021	-
Mas:	
Cargos nuestros no correspondidos por el Banco	
Menos:	
Abonos de nosotros no correspondidos por el Banco	
Menos:	
Cargos del Banco no correspondidos por nosotros	
Más:	
Abonos del Banco no correspondidos por nosotros	
<b>TOTAL</b>	<b>2,801.66</b>
<b>Según estado de cuenta del Banco al 31 de Marzo 2021</b>	<b>2,801.66</b>
<b>DIFERENCIA</b>	-

CP. JOSÉ DE JESÚS ORTIZ PAREDES  
DIRECTOR GENERAL  
DIRECTOR GENERAL

LIC. ELENA HERNANDEZ DELGADO  
SUBDIRECTORA ADMINISTRATIVA  
SUBDIRECTORA ADMINISTRATIVA



INSTITUTO TECNOLÓGICO  
SUPERIOR DE SAN PEDRO  
DE LAS COLONIAS

**Conciliación de la Cuenta Bancaria de cheques  
No. 8034847661 de Banamex Fondo de Inversión**



Estado  
de Coahuil

**Periodo del 1 al 31 de Marzo 2021**

Saldo según nuestros libros al 31 de Marzo del 2021	<b>212.04</b>
Más:	
Importe de cheques expedidos no cobrados hasta el 31 de Marzo 2021	-
Mas:	
Cargos nuestros no correspondidos por el Banco	
Menos:	
Abonos nuestro no correspondidos por el Banco	
Menos:	
Cargos del Banco no correspondidos por nosotros	
Más:	
Abonos del Banco no correspondidos por nosotros	
<b>TOTAL</b>	<b>212.04</b>
<b>Según estado de cuenta del Banco al 31 de Marzo 2021</b>	<b>212.04</b>
<b>DIFERENCIA</b>	-

CP. JOSÉ DE JESÚS ORTIZ PAREDES  
DIRECTOR GENERAL

LIC. ELENA HERNANDEZ DELGADO  
SUBDIRECTORA ADMINISTRATIVA





INSTITUTO TECNOLÓGICO  
SUPERIOR DE SAN PEDRO  
DE LAS COLONIAS

**Conciliación de la Cuenta Bancaria de cheques  
No. 8034843223 de Banamex Fondo de Inversión**



Estado  
de Coahuila

**Periodo del 1 al 31 de Marzo 2021**

Saldo según nuestros libros al 31 de Marzo del 2021	<b>208.51</b>
Más:	
Importe de cheques expedidos no cobrados hasta el 31 de Marzo 2021	-
Mas:	
Cargos nuestros no correspondidos por el Banco	
Menos:	
Abonos nuestro no correspondidos por el Banco	
Menos:	
Cargos del Banco no correspondidos por nosotros	
Más:	
Abonos del Banco no correspondidos por nosotros	
<b>TOTAL</b>	<b>208.51</b>
<b>Según estado de cuenta del Banco al 31 de Marzo 2021</b>	<b>208.51</b>
<b>DIFERENCIA</b>	-

CP. JOSÉ DE JESÚS ORTIZ PAREDES  
DIRECTOR GENERAL

LIC. ELENA HERNANDEZ DELGADO  
SUBDIRECTORA ADMINISTRATIVA



INSTITUTO TECNOLÓGICO  
SUPERIOR DE SAN PEDRO  
DE LAS COLONIAS

**Conciliación de la Cuenta Bancaria de cheques  
No. 8034850558 de Banamex Fondo de Inversión**



Estado  
de Coa.

**Periodo del 1 al 31 de Marzo 2021**

Saldo según nuestros libros al 31 de Marzo del 2021	<b>68,510.50</b>
Más:	
Importe de cheques expedidos no cobrados hasta el 31 de Marzo 2021	-
Mas:	
Cargos nuestros no correspondidos por el Banco	
Menos:	
Abonos nuestro no correspondidos por el Banco	
Menos:	
Cargos del Banco no correspondidos por nosotros	
Más:	
Abonos del Banco no correspondidos por nosotros	
<b>TOTAL</b>	<b>68,510.50</b>
<b>Según estado de cuenta del Banco al 31 de Marzo 2021</b>	<b>68,510.50</b>
<b>DIFERENCIA</b>	<b>-</b>

CP. JOSÉ DE JESÚS ORTIZ PAREDES  
DIRECTOR GENERAL

LIC. ELENA HERNANDEZ DELGADO  
SUBDIRECTORA ADMINISTRATIVA



**Conciliación de la Cuenta Bancaria de cheques  
No. 8172390037 de Banamex Fondo de Inversión**



Estado  
de Coahuila

**Periodo del 1 al 31 de Marzo 2021**

Saldo según nuestros libros al 31 de Marzo del 2021  
Más:

-

Importe de cheques expedidos no cobrados hasta el 31 de Marzo 2021  
Mas:

-

Cargos nuestros no correspondidos por el Banco  
Menos:  
Abonos nuestro no correspondidos por el Banco  
Menos:  
Cargos del Banco no correspondidos por nosotros

Más:  
Abonos del Banco no correspondidos por nosotros

**TOTAL**

-

**Según estado de cuenta del Banco al 31 de Marzo 2021**

-


**DIFERENCIA**

-

CP. JOSÉ DE JESÚS ORTIZ PAREDES  
DIRECTOR GENERAL

LIC. ELENA HERNANDEZ DELGADO  
SUBDIRECTORA ADMINISTRATIVA





**INSTITUTO TECNOLÓGICO  
SUPERIOR DE SAN PEDRO  
DE LAS COLONIAS**

## 1º AVANCE DE GESTIÓN FINANCIERA

### INFORMACIÓN ADICIONAL

- Estado de situación financiera detallado al 31 de marzo de 2021; *(comparativo al 31 de diciembre del ejercicio anterior)*;
- Informe analítico de la deuda pública y otros pasivos del 01 de enero al 31 de marzo de 2021;
- Informe analítico de obligaciones diferentes de financiamientos del 01 de enero al 31 de marzo de 2021;
- Balance presupuestario del primer trimestre de 2021;
- Estado analítico de ingresos detallado del primer trimestre de 2020;
- Estado analítico del ejercicio del presupuesto de egresos detallado del primer trimestre de 2021, por clasificación por objeto del gasto;
- Estado analítico del ejercicio del presupuesto de egresos detallado del primer trimestre de 2021, por clasificación administrativa;
- Estado analítico del ejercicio del presupuesto de egresos detallado del primer trimestre de 2021, por clasificación funcional;
- Estado analítico del ejercicio del presupuesto de egresos detallado del primer trimestre de 2021; por clasificación de servicios personales por categoría;



TECNOLÓGICO  
NACIONAL DE MÉXICO®



**EDUCACIÓN**  
SECRETARÍA DE EDUCACIÓN PÚBLICA



**INSTITUTO TECNOLÓGICO  
SUPERIOR DE SAN PEDRO  
DE LAS COLONIAS**

## 1º AVANCE DE GESTIÓN FINANCIERA

### INFORMACIÓN ADICIONAL

- Oficio; El Poder Ejecutivo a través de la secretaría de finanzas, reportará en los términos del artículo 6 de la Ley de Disciplina Financiera de las Entidades Federativas y los Municipios, el avance de las acciones, hasta en tanto se recupere el presupuesto sostenible de recursos disponibles, y en caso de que no le aplique deberá manifestarlo;
- Oficio; Informar la fuente de los ingresos con la que se haya pagado el nuevo gasto (aumento o creación de gasto del Presupuesto de Egresos), distinguiendo el gasto etiquetado y no etiquetado;
- La información relativa al cumplimiento de los convenios celebrados con la Secretaría de Hacienda y Crédito Público, en términos del Capítulo IV de la Ley de Disciplina Financiera de las Entidades Federativas y los Municipios.



TECNOLÓGICO  
NACIONAL DE MÉXICO®



**EDUCACIÓN**  
SECRETARÍA DE EDUCACIÓN PÚBLICA

**INSTITUTO TECNOLOGICO SUPERIOR DE SAN PEDRO DE LAS COLONIAS**

**Estado de Situación Financiera Detallado - LDF**

Al 31 de diciembre de 2020 y al 31 de marzo de 2021 (b)

(PESOS)

Concepto (c)	31 de marzo de 2021 (d)	31 de diciembre de 2020 (e)	Concepto (c)	31 de marzo de 2021 (d)	31 de diciembre de 2020 (e)
<b>ACTIVO</b>			<b>PASIVO</b>		
<b>Activo Circulante</b>	<b>6,140,744.63</b>	<b>4,761,384.62</b>	<b>Pasivo Circulante</b>	<b>1,271,825.96</b>	<b>2,374,274.76</b>
a. Efectivo y Equivalentes (a=a1+a2+a3+a4+a5+a6+a7)	<b>5,449,666.91</b>	<b>4,127,907.19</b>	a. Cuentas por Pagar a Corto Plazo (a=a1+a2+a3+a4+a5+a6+a7+a8+a9)	<b>1,271,825.96</b>	<b>2,374,274.76</b>
a1) Efectivo	0.00	0.00	a1) Servicios Personales por Pagar a Corto Plazo	648,318.20	648,318.20
a2) Bancos/Tesorería	5,330,876.17	4,024,388.06	a2) Proveedores por Pagar a Corto Plazo	56,486.55	90,648.75
a3) Bancos/Dependencias y Otros	0.00	0.00	a3) Contratistas por Obras Públicas por Pagar a Corto Plazo	0.00	0.00
a4) Inversiones Temporales (Hasta 3 meses)	118,790.74	103,519.13	a4) Participaciones y Aportaciones por Pagar a Corto Plazo	0.00	0.00
a5) Fondos con Afectación Específica	0.00	0.00	a5) Transferencias Otorgadas por Pagar a Corto Plazo	0.00	0.00
a6) Depósitos de Fondos de Terceros en Garantía y/o Administración	0.00	0.00	a6) Intereses, Comisiones y Otros Gastos de la Deuda Pública por Pagar a Corto Plazo	0.00	0.00
a7) Otros Efectivos y Equivalentes	0.00	0.00	a7) Retenciones y Contribuciones por Pagar a Corto Plazo	559,756.08	1,632,822.81
b. Derechos a Recibir Efectivo o Equivalentes (b=b1+b2+b3+b4+b5+b6+b7)	<b>687,324.72</b>	<b>585,080.83</b>	a8) Devoluciones de la Ley de Ingresos por Pagar a Corto Plazo	0.00	0.00
b1) Inversiones Financieras de Corto Plazo	0.00	0.00	a9) Otras Cuentas por Pagar a Corto Plazo	7,265.13	2,485.00
b2) Cuentas por Cobrar a Corto Plazo	267,980.00	216,113.00	b. Documentos por Pagar a Corto Plazo (b=b1+b2+b3)	0.00	0.00
b3) Deudores Diversos por Cobrar a Corto Plazo	157,873.66	106,419.18	b1) Documentos Comerciales por Pagar a Corto Plazo	0.00	0.00
b4) Ingresos por Recuperar a Corto Plazo	0.00	1,077.59	b2) Documentos con Contratistas por Obras Públicas por Pagar a Corto Plazo	0.00	0.00
b5) Deudores por Anticipos de la Tesorería a Corto Plazo	261,471.06	261,471.06	b3) Otros Documentos por Pagar a Corto Plazo	0.00	0.00
b6) Préstamos Otorgados a Corto Plazo	0.00	0.00	c. Porción a Corto Plazo de la Deuda Pública a Largo Plazo (c=c1+c2)	0.00	0.00
b7) Otros Derechos a Recibir Efectivo o Equivalentes a Corto Plazo	0.00	0.00	c1) Porción a Corto Plazo de la Deuda Pública	0.00	0.00
c. Derechos a Recibir Bienes o Servicios (c=c1+c2+c3+c4+c5)	<b>3,753.00</b>	<b>3,753.00</b>	c2) Porción a Corto Plazo de Arrendamiento Financiero	0.00	0.00
c1) Anticipo a Proveedores por Adquisición de Bienes y Prestación de Servicios a Corto Plazo	3,753.00	3,753.00	d. Títulos y Valores a Corto Plazo	0.00	0.00
c2) Anticipo a Proveedores por Adquisición de Bienes Inmuebles y Muebles a Corto Plazo	0.00	0.00	e. Pasivos Diferidos a Corto Plazo (e=e1+e2+e3)	0.00	0.00
c3) Anticipo a Proveedores por Adquisición de Bienes Intangibles a Corto Plazo	0.00	0.00	e1) Ingresos Cobrados por Adelantado a Corto Plazo	0.00	0.00
c4) Anticipo a Contratistas por Obras Públicas a Corto Plazo	0.00	0.00	e2) Intereses Cobrados por Adelantado a Corto Plazo	0.00	0.00
c5) Otros Derechos a Recibir Bienes o Servicios a Corto Plazo	0.00	0.00	e3) Otros Pasivos Diferidos a Corto Plazo	0.00	0.00
d. Inventarios (d=d1+d2+d3+d4+d5)	0.00	0.00	f. Fondos y Bienes de Terceros en Garantía y/o Administración a Corto Plazo (f=f1+f2+f3+f4+f5+f6)	0.00	0.00
d1) Inventario de Mercancías para Venta	0.00	0.00	f1) Fondos en Garantía a Corto Plazo	0.00	0.00
d2) Inventario de Mercancías Terminadas	0.00	0.00	f2) Fondos en Administración a Corto Plazo	0.00	0.00
d3) Inventario de Mercancías en Proceso de Elaboración	0.00	0.00	f3) Fondos Contingentes a Corto Plazo	0.00	0.00
d4) Inventario de Materias Primas, Materiales y Suministros para Producción	0.00	0.00	f4) Fondos de Fideicomisos, Mandatos y Contratos Análogos a Corto Plazo	0.00	0.00
d5) Bienes en Tránsito	0.00	0.00	f5) Otros Fondos de Terceros en Garantía y/o Administración a Corto Plazo	0.00	0.00
e. Almacenes	0.00	44,643.60	f6) Valores y Bienes en Garantía a Corto Plazo	0.00	0.00
f. Estimación por Pérdida o Deterioro de Activos Circulantes (f=f1+f2)	0.00	0.00	g. Provisiones a Corto Plazo (g=g1+g2+g3)	0.00	0.00
f1) Estimaciones para Cuentas Incobrables por Derechos a Recibir Efectivo o Equivalentes	0.00	0.00	g1) Provisión para Demandas y Juicios a Corto Plazo	0.00	0.00
f2) Estimación por Deterioro de Inventarios	0.00	0.00	g2) Provisión para Contingencias a Corto Plazo	0.00	0.00
g. Otros Activos Circulantes (g=g1+g2+g3+g4)	0.00	0.00	g3) Otras Provisiones a Corto Plazo	0.00	0.00
g1) Valores en Garantía	0.00	0.00	h. Otros Pasivos a Corto Plazo (h=h1+h2+h3)	0.00	0.00
g2) Bienes en Garantía (excluye depósitos de fondos)	0.00	0.00	h1) Ingresos por Clasificar	0.00	0.00
g3) Bienes Derivados de Embargos, Decomisos, Aseguramientos y Dación en Pago	0.00	0.00	h2) Recaudación por Participar	0.00	0.00
g4) Adquisición con Fondos de Terceros	0.00	0.00	h3) Otros Pasivos Circulantes	0.00	0.00
<b>IA. Total de Activos Circulantes (IA = a + b + c + d + e + f + g)</b>	<b>6,140,744.63</b>	<b>4,761,384.62</b>	<b>IIA. Total de Pasivos Circulantes (IIA = a + b + c + d + e + f + g + h)</b>	<b>1,271,825.96</b>	<b>2,374,274.76</b>
<b>Activo No Circulante</b>	<b>37,143,272.36</b>	<b>37,089,753.73</b>	<b>Pasivo No Circulante</b>	<b>2,759,160.00</b>	<b>2,759,160.00</b>
a. Inversiones Financieras a Largo Plazo	0.00	0.00	a. Cuentas por Pagar a Largo Plazo	0.00	0.00
b. Derechos a Recibir Efectivo o Equivalentes a Largo Plazo	3,587.59	0.00	b. Documentos por Pagar a Largo Plazo	0.00	0.00
c. Bienes Inmuebles, Infraestructura y Construcciones en Proceso	32,291,554.56	32,291,554.56	c. Deuda Pública a Largo Plazo	0.00	0.00
d. Bienes Muebles	15,618,251.60	15,568,320.56	d. Pasivos Diferidos a Largo Plazo	0.00	0.00
e. Activos Intangibles	431,389.69	431,389.69	e. Fondos y Bienes de Terceros en Garantía y/o en Administración a Largo Plazo	0.00	0.00
f. Depreciación, Deterioro y Amortización Acumulada de Bienes	-11,222,868.77	-11,222,868.77	f. Provisiones a Largo Plazo	2,759,160.00	2,759,160.00
g. Activos Diferidos	0.00	0.00	<b>IIB. Total de Pasivos No Circulantes (IIB = a + b + c + d + e + f)</b>	<b>2,759,160.00</b>	<b>2,759,160.00</b>
h. Estimación por Pérdida o Deterioro de Activos no Circulantes	0.00	0.00			
i. Otros Activos no Circulantes	21,357.69	21,357.69			

<b>IB. Total de Activos No Circulantes (IB = a + b + c + d + e + f + g + h + i)</b>	<b>37,143,272.36</b>	<b>37,089,753.73</b>	<b>II. Total del Pasivo (II = IIA + IIB)</b>	<b>4,030,985.96</b>	<b>5,133,434.76</b>
<b>I. Total del Activo (I = IA + IB)</b>	<b>43,284,016.99</b>	<b>41,851,138.35</b>	<b>HACIENDA PÚBLICA/PATRIMONIO</b>		
			<b>IIIA. Hacienda Pública/Patrimonio Contribuido (IIIA = a + b + c)</b>	<b>29,715,129.78</b>	<b>29,715,129.78</b>
			a. Aportaciones	29,715,129.78	29,715,129.78
			b. Donaciones de Capital	0.00	0.00
			c. Actualización de la Hacienda Pública/Patrimonio	0.00	0.00
			<b>IIIB. Hacienda Pública/Patrimonio Generado (IIIB = a + b + c + d + e)</b>	<b>9,537,901.25</b>	<b>7,002,573.81</b>
			a. Resultados del Ejercicio (Ahorro/ Desahorro)	2,574,943.28	0.00
			b. Resultados de Ejercicios Anteriores	-1,955,194.24	-1,955,174.09
			c. Revalúos	7,385,804.95	7,385,804.95
			d. Reservas	0.00	0.00
			e. Rectificaciones de Resultados de Ejercicios Anteriores	1,532,347.26	1,571,942.95
			<b>IIIC. Exceso o Insuficiencia en la Actualización de la Hacienda Pública/Patrimonio (IIIC=a+b)</b>	<b>0.00</b>	<b>0.00</b>
			a. Resultado por Posición Monetaria	0.00	0.00
			b. Resultado por Tenencia de Activos no Monetarios	0.00	0.00
			<b>III. Total Hacienda Pública/Patrimonio (III = IIIA + IIIB + IIIC)</b>	<b>39,253,031.03</b>	<b>36,717,703.59</b>
			<b>IV. Total del Pasivo y Hacienda Pública/Patrimonio (IV = II + III)</b>	<b>43,284,016.99</b>	<b>41,851,138.35</b>

**INSTITUTO TECNOLÓGICO SUPERIOR DE SAN PEDRO DE LAS COLONIAS**

**Informe Analítico de la Deuda Pública y Otros Pasivos - LDF**

Del 01 de enero al 31 de marzo de 2021 (b)

(PESOS)

Denominación de la Deuda Pública y Otros Pasivos (c)	Saldo al 31 de diciembre de 2020 (d)	Disposiciones del Periodo (e)	Amortizaciones del Periodo (f)	Revaluaciones, Reclasificaciones y Otros Ajustes (g)	Saldo Final del Periodo (h) h=d+e+f+g	Pago de Intereses del Periodo (i)	Pago de Comisiones y demás costos asociados durante el Periodo (j)
<b>1. Deuda Pública (1=A+B)</b>	<b>0.00</b>	<b>0.00</b>	<b>0.00</b>	<b>0.00</b>	<b>0.00</b>	<b>0.00</b>	<b>0.00</b>
<b>A. Corto Plazo (A=a1+a2+a3)</b>	<b>0.00</b>	<b>0.00</b>	<b>0.00</b>	<b>0.00</b>	<b>0.00</b>	<b>0.00</b>	<b>0.00</b>
a1) Instituciones de Crédito	0.00	0.00	0.00	0.00	0.00	0.00	0.00
a2) Títulos y Valores	0.00	0.00	0.00	0.00	0.00	0.00	0.00
a3) Arrendamientos Financieros	0.00	0.00	0.00	0.00	0.00	0.00	0.00
<b>B. Largo Plazo (B=b1+b2+b3)</b>	<b>0.00</b>	<b>0.00</b>	<b>0.00</b>	<b>0.00</b>	<b>0.00</b>	<b>0.00</b>	<b>0.00</b>
b1) Instituciones de Crédito	0.00	0.00	0.00	0.00	0.00	0.00	0.00
b2) Títulos y Valores	0.00	0.00	0.00	0.00	0.00	0.00	0.00
b3) Arrendamientos Financieros	0.00	0.00	0.00	0.00	0.00	0.00	0.00
<b>2. Otros Pasivos</b>	<b>5,133,434.76</b>	<b>10,843,066.73</b>	<b>11,945,515.53</b>	<b>0.00</b>	<b>4,030,985.96</b>	<b>0.00</b>	<b>0.00</b>
<b>3. Total de la Deuda Pública y Otros Pasivos (3=1+2)</b>	<b>5,133,434.76</b>	<b>10,843,066.73</b>	<b>11,945,515.53</b>	<b>0.00</b>	<b>4,030,985.96</b>	<b>0.00</b>	<b>0.00</b>
<b>4. Deuda Contingente 1 (informativo)</b>	<b>0.00</b>	<b>0.00</b>	<b>0.00</b>	<b>0.00</b>	<b>0.00</b>	<b>0.00</b>	<b>0.00</b>
A. Deuda Contingente 1	0.00	0.00	0.00	0.00	0.00	0.00	0.00
B. Deuda Contingente 2	0.00	0.00	0.00	0.00	0.00	0.00	0.00
C. Deuda Contingente XX	0.00	0.00	0.00	0.00	0.00	0.00	0.00
<b>5. Valor de Instrumentos Bono Cupón Cero 2 (Informativo)</b>	<b>0.00</b>	<b>0.00</b>	<b>0.00</b>	<b>0.00</b>	<b>0.00</b>	<b>0.00</b>	<b>0.00</b>
A. Instrumento Bono Cupón Cero 1	0.00	0.00	0.00	0.00	0.00	0.00	0.00
B. Instrumento Bono Cupón Cero 2	0.00	0.00	0.00	0.00	0.00	0.00	0.00
C. Instrumento Bono Cupón Cero XX	0.00	0.00	0.00	0.00	0.00	0.00	0.00

Obligaciones a Corto Plazo (k)	Monto Contratado (l)	Plazo Pactado (m)	Tasa de Interés (n)	Comisiones y Costos Relacionados (o)	Tasa Efectiva (p)
<b>6. Obligaciones a Corto Plazo (Informativo)</b>	<b>0.00</b>		<b>0.00%</b>	<b>0.00</b>	<b>0.00%</b>
A. Crédito 1	0.00		0.00%	0.00	0.00%
B. Crédito 2	0.00		0.00%	0.00	0.00%
C. Crédito XX	0.00		0.00%	0.00	0.00%



**INSTITUTO TECNOLOGICO SUPERIOR DE SAN PEDRO DE LAS COLONIAS**

**Informe Analítico de Obligaciones Diferentes de Financiamientos – LDF**

Del 01 de enero al 31 de marzo de 2021 (b)

(PESOS)

Denominación de las Obligaciones Diferentes de Financiamiento (c)	Fecha del Contrato (d)	Fecha de inicio de operación del proyecto (e)	Fecha de vencimiento (f)	Monto de la inversión pactado (g)	Plazo pactado (h)	Monto promedio mensual del pago de la contraprestación (i)	Monto promedio mensual del pago de la contraprestación correspondiente al pago de inversión (j)	Monto pagado de la inversión al 31 de marzo de 2021 (k)	Monto pagado de la inversión actualizado al 31 de marzo de 2021 (l)	Saldo pendiente por pagar de la inversión al 31 de marzo de 2021 (m = g - l)
<b>A. Asociaciones Público Privadas (APP's) (A=a+b+c+d)</b>				<b>0.00</b>		<b>0.00</b>	<b>0.00</b>	<b>0.00</b>	<b>0.00</b>	<b>0.00</b>
a) APP 1				0.00		0.00	0.00	0.00	0.00	0.00
b) APP 2				0.00		0.00	0.00	0.00	0.00	0.00
c) APP 3				0.00		0.00	0.00	0.00	0.00	0.00
d) APP XX				0.00		0.00	0.00	0.00	0.00	0.00
<b>B. Otros Instrumentos (B=a+b+c+d)</b>				<b>0.00</b>		<b>0.00</b>	<b>0.00</b>	<b>0.00</b>	<b>0.00</b>	<b>0.00</b>
a) Otro Instrumento 1				0.00		0.00	0.00	0.00	0.00	0.00
b) Otro Instrumento 2				0.00		0.00	0.00	0.00	0.00	0.00
c) Otro Instrumento 3				0.00		0.00	0.00	0.00	0.00	0.00
d) Otro Instrumento XX				0.00		0.00	0.00	0.00	0.00	0.00
<b>C. Total de Obligaciones Diferentes de Financiamiento (C=A+B)</b>				<b>0.00</b>		<b>0.00</b>	<b>0.00</b>	<b>0.00</b>	<b>0.00</b>	<b>0.00</b>

**INSTITUTO TECNOLÓGICO SUPERIOR DE SAN PEDRO DE LAS COLONIAS**

**Balance Presupuestario - LDF**

Del 01 de enero al 31 de marzo de 2021 (b)

(PESOS)

Concepto (c)	Estimado/ Aprobado (d)	Devengado	Recaudado/ Pagado
<b>A. Ingresos Totales (A = A1+A2+A3)</b>	<b>12,650,344.76</b>	<b>12,531,062.08</b>	<b>12,423,544.08</b>
A1. Ingresos de Libre Disposición	2,770,500.00	2,651,217.01	2,543,699.01
A2. Transferencias Federales Etiquetadas	9,879,844.76	9,879,845.07	9,879,845.07
A3. Financiamiento Neto	0.00	0.00	0.00
<b>B. Egresos Presupuestarios<sup>1</sup> (B = B1+B2)</b>	<b>13,207,930.38</b>	<b>10,006,049.84</b>	<b>9,992,513.84</b>
B1. Gasto No Etiquetado (sin incluir Amortización de la Deuda Pública)	3,328,085.62	1,305,870.22	1,298,556.22
B2. Gasto Etiquetado (sin incluir Amortización de la Deuda Pública)	9,879,844.76	8,700,179.62	8,693,957.62
<b>C. Remanentes del Ejercicio Anterior (C = C1 + C2)</b>	<b>0.00</b>	<b>802,649.12</b>	<b>802,649.12</b>
C1. Remanentes de Ingresos de Libre Disposición aplicados en el periodo	0.00	43,514.34	43,514.34
C2. Remanentes de Transferencias Federales Etiquetadas aplicados en el periodo	0.00	759,134.78	759,134.78
<b>I. Balance Presupuestario (I = A – B + C)</b>	<b>-557,585.62</b>	<b>3,327,661.36</b>	<b>3,233,679.36</b>
<b>II. Balance Presupuestario sin Financiamiento Neto (II = I - A3)</b>	<b>-557,585.62</b>	<b>3,327,661.36</b>	<b>3,233,679.36</b>
<b>III. Balance Presupuestario sin Financiamiento Neto y sin Remanentes del Ejercicio Anterior (III= II - C)</b>	<b>-557,585.62</b>	<b>2,525,012.24</b>	<b>2,431,030.24</b>

Concepto	Aprobado	Devengado	Pagado
<b>E. Intereses, Comisiones y Gastos de la Deuda (E = E1+E2)</b>	<b>0.00</b>	<b>0.00</b>	<b>0.00</b>
E1. Intereses, Comisiones y Gastos de la Deuda con Gasto No Etiquetado	0.00	0.00	0.00
E2. Intereses, Comisiones y Gastos de la Deuda con Gasto Etiquetado	0.00	0.00	0.00
<b>IV. Balance Primario (IV = III + E)</b>	<b>-557,585.62</b>	<b>2,525,012.24</b>	<b>2,431,030.24</b>

Concepto	Estimado/ Aprobado	Devengado	Recaudado/ Pagado
<b>F. Financiamiento (F = F1 + F2)</b>	<b>0.00</b>	<b>0.00</b>	<b>0.00</b>
F1. Financiamiento con Fuente de Pago de Ingresos de Libre Disposición	0.00	0.00	0.00
F2. Financiamiento con Fuente de Pago de Transferencias Federales Etiquetadas	0.00	0.00	0.00
<b>G. Amortización de la Deuda (G = G1 + G2)</b>	<b>0.00</b>	<b>0.00</b>	<b>0.00</b>
G1. Amortización de la Deuda Pública con Gasto No Etiquetado	0.00	0.00	0.00
G2. Amortización de la Deuda Pública con Gasto Etiquetado	0.00	0.00	0.00
<b>A3. Financiamiento Neto (A3 = F – G)</b>	<b>0.00</b>	<b>0.00</b>	<b>0.00</b>

Concepto	Estimado/ Aprobado	Devengado	Recaudado/ Pagado
----------	-----------------------	-----------	----------------------

Concepto	Aprobado	Devengado	Pagado
A1. Ingresos de Libre Disposición	2,770,500.00	2,651,217.01	2,543,699.01
A3.1 Financiamiento Neto con Fuente de Pago de Ingresos de Libre Disposición (A3.1 = F1 – G1)	0.00	0.00	0.00
F1. Financiamiento con Fuente de Pago de Ingresos de Libre Disposición	0.00	0.00	0.00
G1. Amortización de la Deuda Pública con Gasto No Etiquetado	0.00	0.00	0.00
B1. Gasto No Etiquetado (sin incluir Amortización de la Deuda Pública)	3,328,085.62	1,305,870.22	1,298,556.22
C1. Remanentes de Ingresos de Libre Disposición aplicados en el periodo	4,127,907.19	0.00	0.00
<b>V. Balance Presupuestario de Recursos Disponibles (V = A1 + A3.1 – B1 + C1)</b>	<b>3,570,321.57</b>	<b>1,345,346.79</b>	<b>1,245,142.79</b>
<b>VI. Balance Presupuestario de Recursos Disponibles sin Financiamiento Neto (VI = V – A3.1)</b>	<b>3,570,321.57</b>	<b>1,345,346.79</b>	<b>1,245,142.79</b>

Concepto	Estimado/ Aprobado	Devengado	Recaudado/ Pagado
A2. Transferencias Federales Etiquetadas	9,879,844.76	9,879,845.07	9,879,845.07
A3.2 Financiamiento Neto con Fuente de Pago de Transferencias Federales Etiquetadas (A3.2 = F2 – G2)	0.00	0.00	0.00
F2. Financiamiento con Fuente de Pago de Transferencias Federales Etiquetadas	0.00	0.00	0.00
G2. Amortización de la Deuda Pública con Gasto Etiquetado	0.00	0.00	0.00
B2. Gasto Etiquetado (sin incluir Amortización de la Deuda Pública)	9,879,844.76	8,700,179.62	8,693,957.62
C2. Remanentes de Transferencias Federales Etiquetadas aplicados en el periodo	0.00	0.00	0.00
<b>VII. Balance Presupuestario de Recursos Etiquetados (VII = A2 + A3.2 – B2 + C2)</b>	<b>0.00</b>	<b>1,179,665.45</b>	<b>1,185,887.45</b>
<b>VIII. Balance Presupuestario de Recursos Etiquetados sin Financiamiento Neto (VIII = VII – A3.2)</b>	<b>0.00</b>	<b>1,179,665.45</b>	<b>1,185,887.45</b>



c1) Fondo para Entidades Federativas y Municipios Productores de Hidrocarburos	0.00	0.00	0.00	0.00	0.00	0.00
c2) Fondo Minero	0.00	0.00	0.00	0.00	0.00	0.00
D. Transferencias, Asignaciones, Subsidios y Subvenciones, y Pensiones y Jubilaciones	0.00	0.00	0.00	0.00	0.00	0.00
E. Otras Transferencias Federales Etiquetadas	0.00	0.00	0.00	0.00	0.00	0.00
<b>II. Total de Transferencias Federales Etiquetadas (II = A + B + C + D + E)</b>	<b>0.00</b>	<b>0.00</b>	<b>0.00</b>	<b>0.00</b>	<b>0.00</b>	<b>0.00</b>
<b>III. Ingresos Derivados de Financiamientos (III = A)</b>	<b>0.00</b>	<b>0.00</b>	<b>0.00</b>	<b>0.00</b>	<b>0.00</b>	<b>0.00</b>
A. Ingresos Derivados de Financiamientos	0.00	0.00	0.00	0.00	0.00	0.00
<b>IV. Total de Ingresos (IV = I + II + III)</b>	<b>0.00</b>	<b>0.00</b>	<b>0.00</b>	<b>0.00</b>	<b>0.00</b>	<b>0.00</b>
<b>Datos Informativos</b>						
1. Ingresos Derivados de Financiamientos con Fuente de Pago de Ingresos de Libre Disposición	0.00	0.00	0.00	0.00	0.00	0.00
2. Ingresos Derivados de Financiamientos con Fuente de Pago de Transferencias Federales Etiquetadas	0.00	0.00	0.00	0.00	0.00	0.00
<b>3. Ingresos Derivados de Financiamientos (3 = 1 + 2)</b>	<b>12,650,344.76</b>	<b>0.00</b>	<b>12,650,345.07</b>	<b>12,531,062.08</b>	<b>12,423,544.08</b>	<b>-226,800.68</b>





f2) Obra Pública en Bienes Propios	0.00	0.00	0.00	0.00	0.00	0.00
f3) Proyectos Productivos y Acciones de Fomento	0.00	0.00	0.00	0.00	0.00	0.00
<b>G. Inversiones Financieras y Otras Provisiones</b>	<b>0.00</b>	<b>0.00</b>	<b>0.00</b>	<b>0.00</b>	<b>0.00</b>	<b>0.00</b>
g1) Inversiones Para el Fomento de Actividades Productivas	0.00	0.00	0.00	0.00	0.00	0.00
g2) Acciones y Participaciones de Capital	0.00	0.00	0.00	0.00	0.00	0.00
g3) Compra de Títulos y Valores	0.00	0.00	0.00	0.00	0.00	0.00
g4) Concesión de Préstamos	0.00	0.00	0.00	0.00	0.00	0.00
g5) Inversiones en Fideicomisos, Mandatos y Otros Análogos	0.00	0.00	0.00	0.00	0.00	0.00
Fideicomiso de Desastres Naturales (Informativo)	0.00	0.00	0.00	0.00	0.00	0.00
g6) Otras Inversiones Financieras	0.00	0.00	0.00	0.00	0.00	0.00
g7) Provisiones para Contingencias y Otras Erogaciones Especiales	0.00	0.00	0.00	0.00	0.00	0.00
<b>H. Participaciones y Aportaciones (H=h1+h2+h3)</b>	<b>0.00</b>	<b>0.00</b>	<b>0.00</b>	<b>0.00</b>	<b>0.00</b>	<b>0.00</b>
h1) Participaciones	0.00	0.00	0.00	0.00	0.00	0.00
h2) Aportaciones	0.00	0.00	0.00	0.00	0.00	0.00
h3) Convenios	0.00	0.00	0.00	0.00	0.00	0.00
<b>I. Deuda Pública (I=i1+i2+i3+i4+i5+i6+i7)</b>	<b>0.00</b>	<b>0.00</b>	<b>0.00</b>	<b>0.00</b>	<b>0.00</b>	<b>0.00</b>
i1) Amortización de la Deuda Pública	0.00	0.00	0.00	0.00	0.00	0.00
i2) Intereses de la Deuda Pública	0.00	0.00	0.00	0.00	0.00	0.00
i3) Comisiones de la Deuda Pública	0.00	0.00	0.00	0.00	0.00	0.00
i4) Gastos de la Deuda Pública	0.00	0.00	0.00	0.00	0.00	0.00
i5) Costo por Coberturas	0.00	0.00	0.00	0.00	0.00	0.00
i6) Apoyos Financieros	0.00	0.00	0.00	0.00	0.00	0.00
i7) Adeudos de Ejercicios Fiscales Anteriores (ADEFAS)	0.00	0.00	0.00	0.00	0.00	0.00
<b>III. Total de Egresos (III = I + II)</b>	<b>13,207,930.38</b>	<b>0.00</b>	<b>13,207,930.38</b>	<b>10,006,049.84</b>	<b>9,992,513.84</b>	<b>3,201,880.54</b>



**INSTITUTO TECNOLOGICO SUPERIOR DE SAN PEDRO DE LAS COLONIAS**  
**Estado Analítico del Ejercicio del Presupuesto de Egresos Detallado - LDF**  
**Clasificación Administrativa**  
**Del 01 de enero al 31 de marzo de 2021 (b)**  
**(PESOS)**

Concepto (c)	Egresos					Subejercicio (e)
	Aprobado (d)	Ampliaciones/ (Reducciones)	Modificado	Devengado	Pagado	
<b>I. Gasto No Etiquetado (I=A+B+C+D+E+F+G+H)</b>	<b>3,328,085.62</b>	<b>4,117.76</b>	<b>3,332,203.38</b>	<b>1,305,870.22</b>	<b>1,298,556.22</b>	<b>2,026,333.16</b>
DIRECCION GENERAL	0.00	12,453.98	12,453.98	7,804.42	7,804.42	4,649.56
SUBDIRECCION DE ADMINISTRACION Y FINANZAS	0.00	0.00	0.00	0.00	0.00	0.00
SUBDIRECCION ACADEMICA	0.00	0.00	0.00	0.00	0.00	0.00
SUBDIRECCION DE PLANEACION	0.00	0.00	0.00	0.00	0.00	0.00
SUBDIRECCION DE VINCULACION	0.00	0.00	0.00	0.00	0.00	0.00
TRANSPARENCIA	0.00	0.00	0.00	0.00	0.00	0.00
PROCESO ACADEMICO	205,453.00	-4,851.00	200,602.00	24,824.00	24,824.00	175,778.00
PROCESO DE PLANEACION	245,165.00	0.00	245,165.00	10,051.32	10,051.32	235,113.68
PROCESO DE ADMINISTRACION DE LOS RECURSOS	2,309,843.15	-5,348.22	2,304,494.93	933,147.82	925,833.82	1,371,347.11
PROCESO DE VINCULACION	470,224.47	1,863.00	472,087.47	257,212.60	257,212.60	214,874.87
PROCESO DE INNOVACION Y CALIDAD	97,400.00	0.00	97,400.00	72,830.06	72,830.06	24,569.94
<b>II. Gasto Etiquetado (II=A+B+C+D+E+F+G+H)</b>	<b>9,879,844.76</b>	<b>-4,117.76</b>	<b>9,875,727.00</b>	<b>8,700,179.62</b>	<b>8,693,957.62</b>	<b>1,175,547.38</b>
DIRECCION GENERAL	0.00	25,727.92	25,727.92	14,381.00	9,161.00	11,346.92
SUBDIRECCION DE ADMINISTRACION Y FINANZAS	0.00	0.00	0.00	0.00	0.00	0.00
SUBDIRECCION ACADEMICA	0.00	0.00	0.00	0.00	0.00	0.00
SUBDIRECCION DE PLANEACION	0.00	0.00	0.00	0.00	0.00	0.00
SUBDIRECCION DE VINCULACION	0.00	0.00	0.00	0.00	0.00	0.00
TRANSPARENCIA	0.00	0.00	0.00	0.00	0.00	0.00
PROCESO ACADEMICO	0.00	0.00	0.00	0.00	0.00	0.00
PROCESO DE PLANEACION	0.00	0.00	0.00	0.00	0.00	0.00
PROCESO DE ADMINISTRACION DE LOS RECURSOS	9,879,844.76	-29,845.68	9,849,999.08	8,685,798.62	8,684,796.62	1,164,200.46
PROCESO DE VINCULACION	0.00	0.00	0.00	0.00	0.00	0.00
PROCESO DE INNOVACION Y CALIDAD	0.00	0.00	0.00	0.00	0.00	0.00
<b>III. Total de Egresos (III = I + II)</b>	<b>13,207,930.38</b>	<b>0.00</b>	<b>13,207,930.38</b>	<b>10,006,049.84</b>	<b>9,992,513.84</b>	<b>3,201,880.54</b>



c1) Asuntos Económicos, Comerciales y Laborales en General	0.00	0.00	0.00	0.00	0.00	0.00
c2) Agropecuaria, Silvicultura, Pesca y Caza	0.00	0.00	0.00	0.00	0.00	0.00
c3) Combustibles y Energía	0.00	0.00	0.00	0.00	0.00	0.00
c4) Minería, Manufacturas y Construcción	0.00	0.00	0.00	0.00	0.00	0.00
c5) Transporte	0.00	0.00	0.00	0.00	0.00	0.00
c6) Comunicaciones	0.00	0.00	0.00	0.00	0.00	0.00
c7) Turismo	0.00	0.00	0.00	0.00	0.00	0.00
c8) Ciencia, Tecnología e Innovación	0.00	0.00	0.00	0.00	0.00	0.00
c9) Otras Industrias y Otros Asuntos Económicos	0.00	0.00	0.00	0.00	0.00	0.00
<b>D. Otras No Clasificadas en Funciones Anteriores (D=d1+d2+d3+d4)</b>	<b>0.00</b>	<b>0.00</b>	<b>0.00</b>	<b>0.00</b>	<b>0.00</b>	<b>0.00</b>
d1) Transacciones de la Deuda Publica / Costo Financiero de la Deuda	0.00	0.00	0.00	0.00	0.00	0.00
d2) Transferencias, Participaciones y Aportaciones Entre Diferentes Niveles y Ordenes de Gobierno	0.00	0.00	0.00	0.00	0.00	0.00
d3) Saneamiento del Sistema Financiero	0.00	0.00	0.00	0.00	0.00	0.00
d4) Adeudos de Ejercicios Fiscales Anteriores	0.00	0.00	0.00	0.00	0.00	0.00
<b>III. Total de Egresos (III = I + II)</b>	<b>13,207,930.38</b>	<b>0.00</b>	<b>13,207,930.38</b>	<b>10,006,049.84</b>	<b>9,992,513.84</b>	<b>3,201,880.54</b>

**INSTITUTO TECNOLÓGICO SUPERIOR DE SAN PEDRO DE LAS COLONIAS**  
**Estado Analítico del Ejercicio del Presupuesto de Egresos Detallado - LDF**  
**Clasificación de Servicios Personales por Categoría**  
**Del 01 de enero al 31 de marzo de 2021 (b)**  
**(PESOS)**

Concepto (c)	Egresos					Subejercicio (e)
	Aprobado (d)	Ampliaciones/ (Reducciones)	Modificado	Devengado	Pagado	
<b>I. Gasto No Etiquetado (I=A+B+C+D+E+F)</b>	<b>192,000.00</b>	<b>-8,006.00</b>	<b>183,994.00</b>	<b>0.00</b>	<b>0.00</b>	<b>183,994.00</b>
A. Personal Administrativo y de Servicio Público	192,000.00	-8,006.00	183,994.00	0.00	0.00	183,994.00
B. Magisterio	0.00	0.00	0.00	0.00	0.00	0.00
C. Servicios de Salud (C=c1+c2)	0.00	0.00	0.00	0.00	0.00	0.00
c1) Personal Administrativo	0.00	0.00	0.00	0.00	0.00	0.00
c2) Personal Médico, Paramédico y afín	0.00	0.00	0.00	0.00	0.00	0.00
D. Seguridad Pública	0.00	0.00	0.00	0.00	0.00	0.00
E. Gastos asociados a la implementación de nuevas leyes federales o reformas a las mismas (E = e1 + e2)	0.00	0.00	0.00	0.00	0.00	0.00
e1) Nombre del Programa o Ley 1	0.00	0.00	0.00	0.00	0.00	0.00
e2) Nombre del Programa o Ley 2	0.00	0.00	0.00	0.00	0.00	0.00
F. Sentencias laborales definitivas	0.00	0.00	0.00	0.00	0.00	0.00
<b>II. Gasto Etiquetado (II=A+B+C+D+E+F)</b>	<b>36,634,972.04</b>	<b>-117,337.50</b>	<b>36,517,634.54</b>	<b>8,275,717.92</b>	<b>8,275,717.92</b>	<b>28,241,916.62</b>
A. Personal Administrativo y de Servicio Público	36,634,972.04	-117,337.50	36,517,634.54	8,275,717.92	8,275,717.92	28,241,916.62
B. Magisterio	0.00	0.00	0.00	0.00	0.00	0.00
C. Servicios de Salud (C=c1+c2)	0.00	0.00	0.00	0.00	0.00	0.00
c1) Personal Administrativo	0.00	0.00	0.00	0.00	0.00	0.00
c2) Personal Médico, Paramédico y afín	0.00	0.00	0.00	0.00	0.00	0.00
D. Seguridad Pública	0.00	0.00	0.00	0.00	0.00	0.00
E. Gastos asociados a la implementación de nuevas leyes federales o reformas a las mismas (E = e1 + e2)	0.00	0.00	0.00	0.00	0.00	0.00
e1) Nombre del Programa o Ley 1	0.00	0.00	0.00	0.00	0.00	0.00
e2) Nombre del Programa o Ley 2	0.00	0.00	0.00	0.00	0.00	0.00
F. Sentencias laborales definitivas	0.00	0.00	0.00	0.00	0.00	0.00
<b>III. Total del Gasto en Servicios Personales (III = I + II)</b>	<b>36,826,972.04</b>	<b>-125,343.50</b>	<b>36,701,628.54</b>	<b>8,275,717.92</b>	<b>8,275,717.92</b>	<b>28,425,910.62</b>



**INSTITUTO TECNOLÓGICO  
SUPERIOR DE SAN PEDRO  
DE LAS COLONIAS**



**“2021, Año del reconocimiento al trabajo del personal de salud por su lucha  
contra el COVID-19”**

San Pedro, Coahuila de Zaragoza a 16 de Abril de 2021

**V. INFORMACIÓN DERIVADA DE LA LEY DE DISCIPLINA FINANCIERA DE LAS  
ENTIDADES FEDERATIVAS Y LOS MUNICIPIOS.**

J) El Poder Ejecutivo a través de la Secretaría de Finanzas, reportarán en los términos del artículo 6 de la Ley de Disciplina Financiera de las Entidades Federativas y los Municipios, el avance de las acciones, hasta en tanto se recupere el presupuesto sostenible de recursos disponibles.

*Se informa que éste punto solicitando, no aplica para esta Institución.*





INSTITUTO TECNOLÓGICO  
SUPERIOR DE SAN PEDRO  
DE LAS COLONIAS



**“2021, Año del reconocimiento al trabajo del personal de salud por su lucha  
contra el COVID-19”**

San Pedro, Coahuila de Zaragoza a 16 de Abril de 2021

**V. INFORMACIÓN DERIVADA DE LA LEY DE DISCIPLINA FINANCIERA DE LAS  
ENTIDADES FEDERATIVAS Y LOS MUNICIPIOS.**

K) Informar la fuente de financiamiento de los ingresos con la que se haya pagado el nuevo gasto (aumento o creación de gasto del Presupuesto de Egresos), distinguiendo el gasto etiquetado y no etiquetado.

*Se informa que éste punto solicitando, no aplica para esta Institución.*





INSTITUTO TECNOLÓGICO  
SUPERIOR DE SAN PEDRO  
DE LAS COLONIAS



**“2021, Año del reconocimiento al trabajo del personal de salud por su lucha  
contra el COVID-19”**

San Pedro, Coahuila de Zaragoza a 16 de Abril de 2021

#### **V. INFORMACIÓN DERIVADA DE LA LEY DE DISCIPLINA FINANCIERA DE LAS ENTIDADES FEDERATIVAS Y LOS MUNICIPIOS.**

- I) La información relativa al cumplimiento de los convenios celebrados con la Secretaría de Hacienda y Crédito Público, en términos del Capítulo IV de la Ley de Disciplina Financiera de las Entidades Federativas y los Municipios.

***Se informa que éste punto solicitando, no aplica para esta Institución.***

